

令和7年2月

# 犯罪・交通事故発生状況

(守山区 令和7年1月分)



愛知県守山警察署



# 守山区の犯罪発生状況

令和7年1月末現在

## 1 発生状況

暫定値

区分	守山区				守山警察署管内				愛知県内			
	1月	累計	前年対比	増減率	1月	累計	前年対比	増減率	1月	累計	前年対比	増減率
刑法犯	115	115	+51	+79.7%	146	146	+49	+50.5%	4,164	4,164	+196	+4.9%
窃盗犯	60	60	+9	+17.6%	77	77	±0	±0.0%	2,836	2,836	+171	+6.4%
署重点犯罪	36	36	+10	+38.5%	44	44	+16	+57.1%				

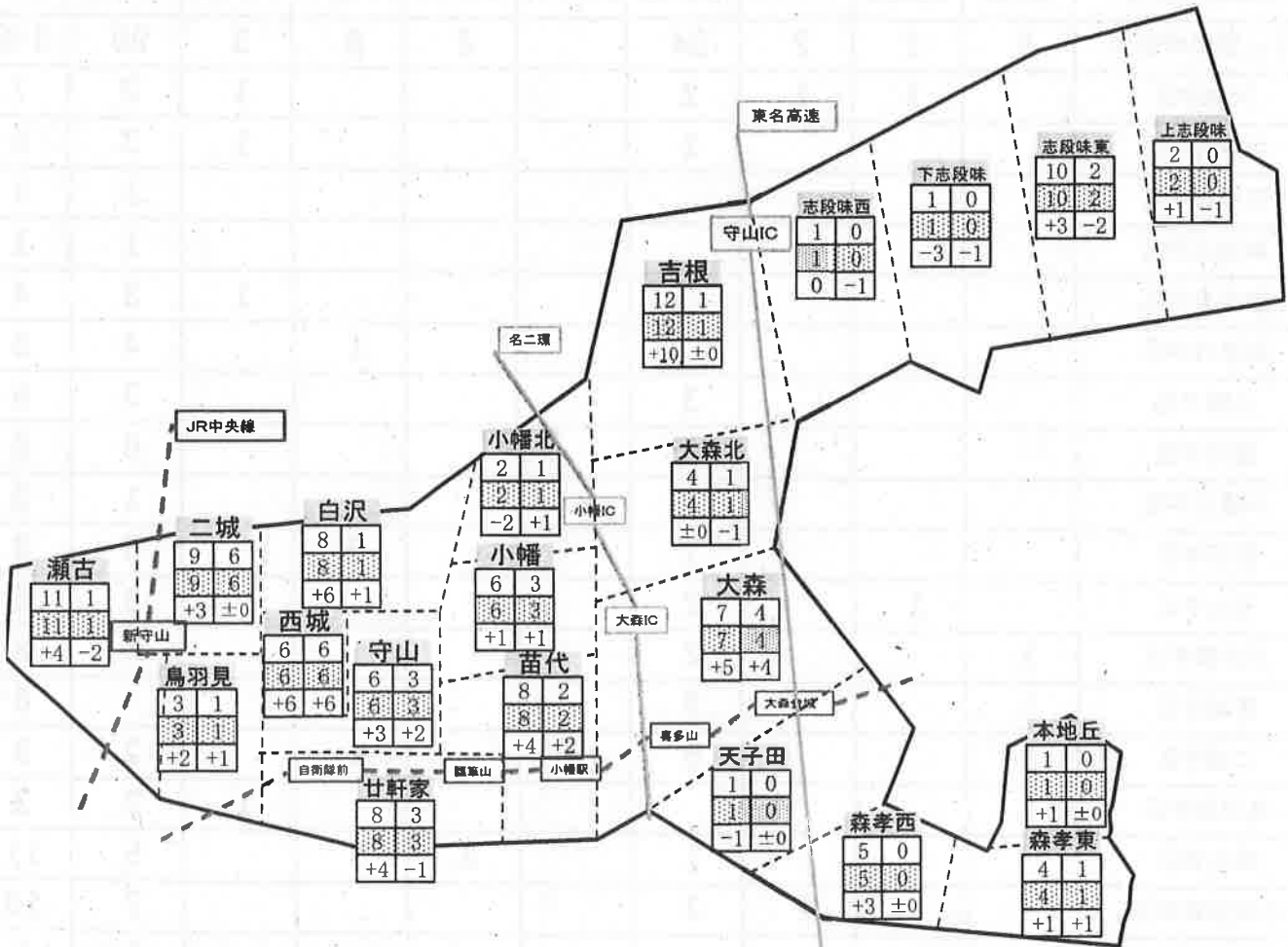
※ 署重点犯罪は、侵入盗、自動車盗、自転車盗及び特殊詐欺の4罪種

## 2 学区別刑法犯発生状況

【凡例】

学区名

当月刑法犯件数	当月重点犯罪件数
刑法犯年累計	重点罪種年累計
累計の前年対比	累計の前年対比



## 3 重点犯罪等の認知状況

区分	1月	累計	前年対比	区分	1月	累計	前年対比
強盗	0	0	±0	オートバイ盗	2	2	+2
性犯罪	3	3	+1	自転車盗	28	28	+12
侵入盗	3	3	-1	自販機ねらい	0	0	-1
自動車盗	2	2	-3	ひったくり	0	0	±0
車上ねらい	2	2	-2	特殊詐欺	3	3	+2
部品ねらい	7	7	+3	合計	50	50	+13

# 守山警察署からのお知らせ



## 私の診断結果は "警察官・警察職員" ～愛知県警察官・警察職員募集～

◎ 第1回警察官 (A) [大卒程度]・(B) [高卒程度] 採用及び、第1回警察職員採用[大卒程度]

○ 受付期間

警察官 令和7年3月3日(月)～4月11日(金)

警察職員 令和7年3月26日(水)～4月18日(金)

◎ 警察官・警察職員の採用に関する案内及び問合せ先

○ 採用センター直通電話

052-961-1479 (月～金曜日 [祝日は除く。] 午前8時45分から午後5時30分まで)

○ 愛知県警察採用情報ウェブページアドレス

<https://www.pref.aichi.jp/police/syokai/saiyou/>

事件・事故 緊急事案は 110番 ～警察の 相談ダイヤル #9110～

## 守山区の犯罪発生状況

令和7年1月中(暫定値)

「犯罪情報」「不審者情報」「交通重大事故情報」等お住まいの地域の防犯情報などを  
まとめて見ることができる愛知県警公式アプリです。

<https://map.police.aichi.dsvc.jp>



犯罪発生状況	侵入盗	自動車盗	オートバイ盗	自転車盗	ひったくり	車上ねらい	部品ねらい	特殊詐欺	その他	合計
守山警察署管内	5	2	2	34		2	8	3	90	146
大森学区		1	1	2				1	2	7
大森北学区				1				1	3	5
天子田学区									1	1
本地丘学区									1	1
森孝東学区								1	3	4
森孝西学区							1		4	5
小幡学区				3					3	6
苗代学区				2					6	8
小幡北学区				1					1	2
白沢学区				1			2		5	8
守山学区		1		2					3	6
廿軒家学区	1			2					5	8
西城学区	1			5						6
二城学区	1			5			1		2	9
鳥羽見学区								1	2	3
瀬古学区				1		2	3		5	11
志段味東学区			1	2					7	10
志段味西学区									1	1
吉根学区				1					11	12
上志段味学区									2	2
下志段味学区									1	1
尾張旭市内	2			6			1		21	30
その他									1	1

※空欄は0件を表します。 侵入盗は、空き巣、忍込み、居空き、事務所荒し等を表します。

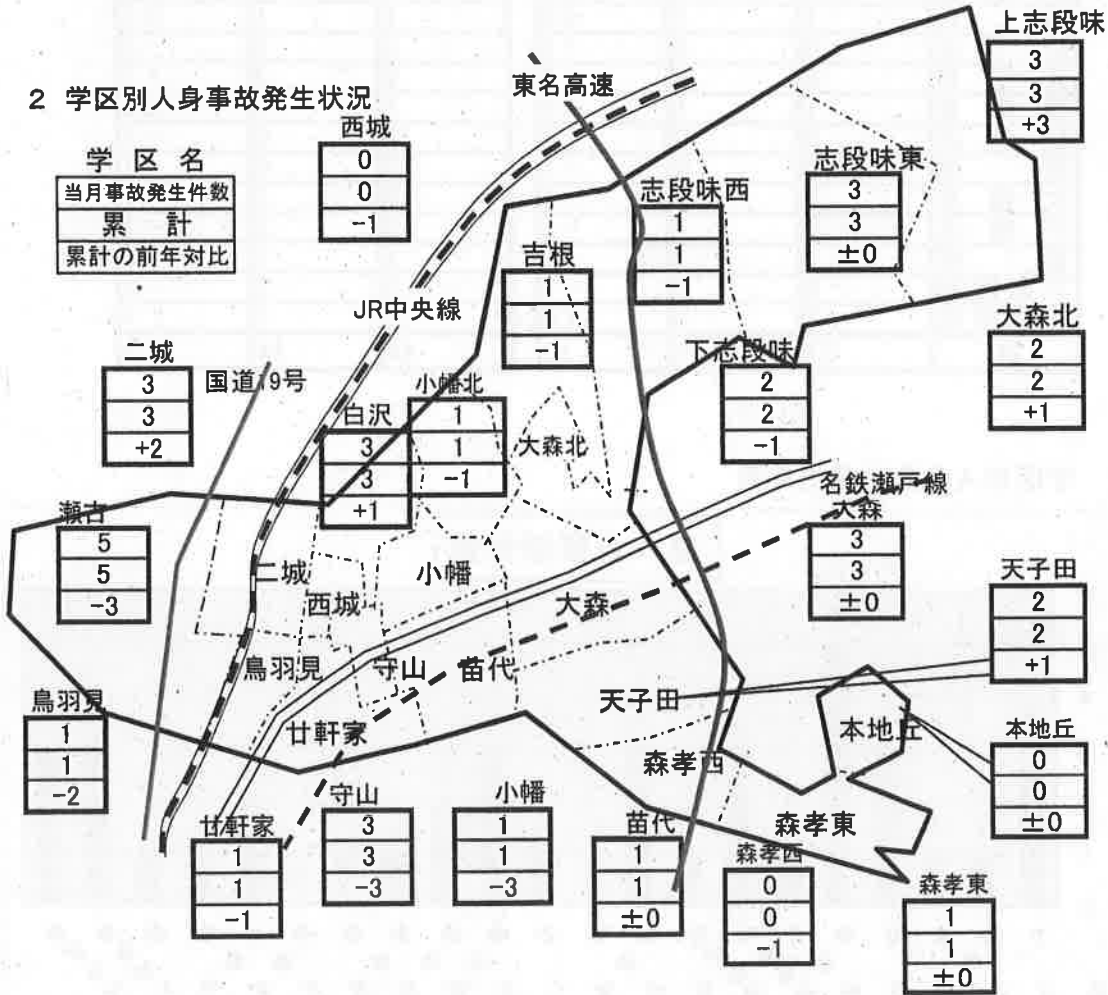
# 守山区の交通事故発生状況 1 月末

令和6年 1 月末現在

## 1 発生状況

区分	守山区				守山警察署管内				愛知県内			
	1 月	累計	前年対比	増減率	1 月	累計	前年対比	増減率	1 月	累計	前年対比	増減率
人身事故件数	37	37	-10	-21.3%	56	56	-7	-11.1%	1,965	1,965	+118	6.4%
負傷者数	44	44	-8	-15.4%	66	66	-6	-8.3%	2,304	2,304	+108	4.9%
死者数	0	0	-1	-100.0%	0	0	-1	-100.0%	7	7	-3	-30.0%
物損事故件数	319	319	-4	-1.2%	473	473	-24	-4.8%	17,202	17,202	-159	-0.9%

## 2 学区別人身事故発生状況



## 3 当事者種別死傷者数(人数)

区分	1 月	累計	前年対比
歩行者	6	6	+2
自転車	11	11	-8
原付	1	1	±0
自動二輪	0	0	-2
四輪車	26	26	±0
その他	0	0	-1
合計	44	44	-9

## 4 時間別死傷者数(人数)

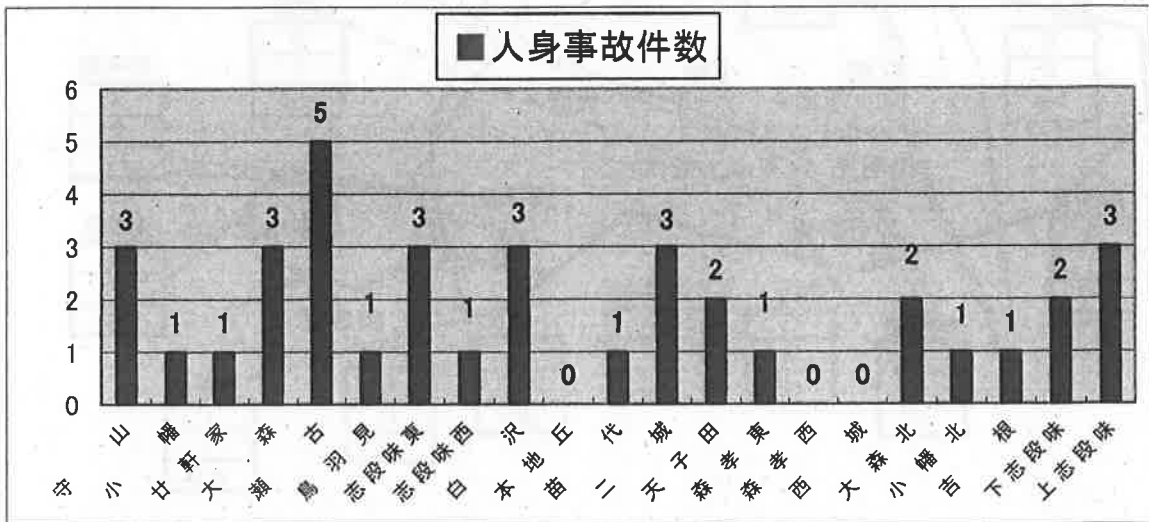
区分	1 月	累計	前年対比
朝 A6~A9	8	8	-4
昼前 A9~P0	5	5	-2
昼過ぎ P0~P4	15	15	+3
夕方 P4~P6	8	8	-5
前夜 P6~P10	8	8	+2
中夜 P10~A0	0	0	±0
深夜 A0~A4	0	0	-3
早期 A4~A6	0	0	±0
合計	44	44	-9

## 4 学区別

### (1) 守山区

区 分	件 数			人 数		
	1 月	累計	前年対比	1 月	累計	前年対比
守 山	3	3	-3	3	3	-3
小 幡	1	1	-3	1	1	-3
廿 軒 家	1	1	-1	1	1	-1
大 森	3	3	±0	3	3	-1
瀨 古	5	5	-3	6	6	-4
鳥 羽 見	1	1	-2	1	1	-2
志 段 味 東	3	3	±0	7	7	+3
志 段 味 西	1	1	-1	1	1	-1
白 沢	3	3	+1	4	4	+2
本 地 丘	0	0	±0	0	0	±0
苗 代 城	1	1	±0	1	1	±0
二 城	3	3	+2	3	3	+2
天 子 田	2	2	+1	2	2	+1
森 孝 東	1	1	±0	1	1	±0
西 城	0	0	-1	0	0	-1
大 森 北	2	2	+1	2	2	+1
小 幡 北	1	1	-1	2	2	-1
吉 根	1	1	-1	1	1	-1
下 志 段 味	2	2	-1	2	2	-2
上 志 段 味	3	3	+3	3	3	+3
計	37	37	-10	44	44	-9

学区別人身事故発生件数



学区別負傷者数

