

消防情報

令和7年2月



守山消防署



1月中の災害について

1 火災出動件数

区分	1月	前年比
市内	59件	19件
区内	4件	1件

※ 区内の火災概要

種別	覚知時間	概要	焼損程度等	学区
その他	15時08分	矢田川河川敷の枯草から出火	建物以外	鳥羽見
その他	6時19分	小幡緑地西園内の枯草から出火	建物以外	白沢
その他	16時58分	矢田川河川敷の枯草から出火	建物以外	甘軒家
その他	8時55分	道路上に置かれた 灰皿代わりの缶から出火	建物以外	二城

2 救急出動件数

区分	1月	前年比
市内	15,033件	803件
区内	999件	60件

12016

3 救助出動件数

区分	1月	前年比
市内	281件	42件
区内	18件	6件

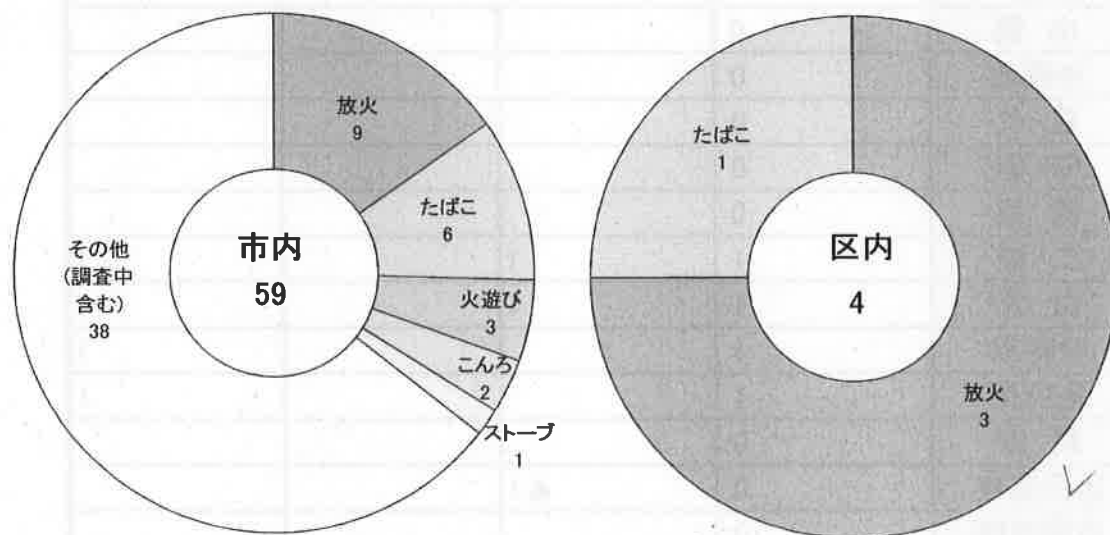
火災統計

火災状況

令和7年1月1日～1月31日

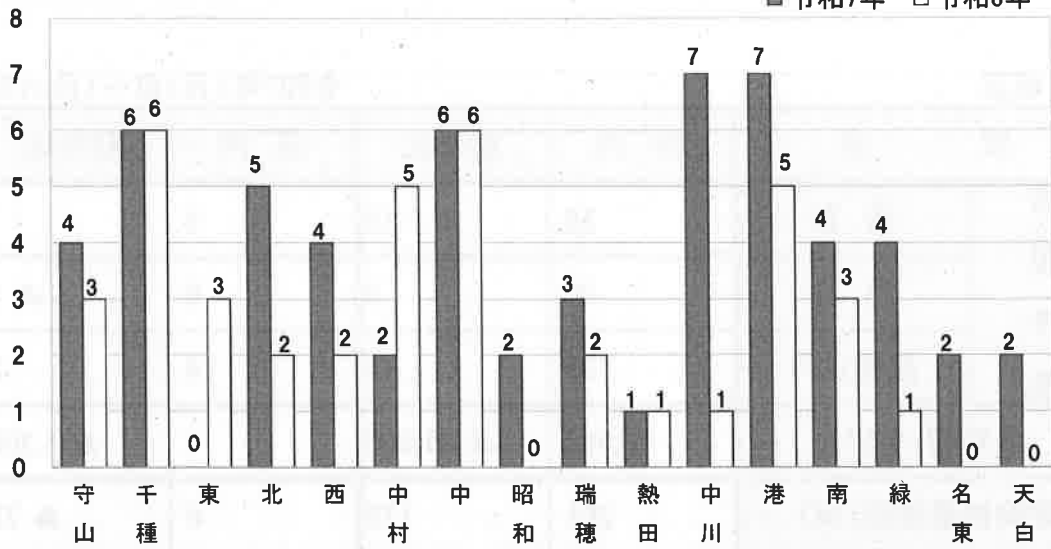
区 分		市 内	前年比	区 内	前年比
火 災 件 数	合 計	59	19	4	1
	建 物	30	3	0	▲ 1
	建物以外	29	16	4	2
損害額(千円)		4,383	▲ 91,000	4	▲ 1,303
建物焼損面積(m ²)		261	179	0	▲ 72
林野焼損面積(a)		0	0	0	0
枯草焼損面積(m ²)		6,038	5,873	5,785	5,621
死 傷 者	死 者	1	1	0	0
	負 傷 者	5	1	0	0

主な火災原因



※ この消防情報は速報のため、損害額、焼損面積、主な火災原因は、調査中のものもあります。

行政区別火災件数



学区別火災件数

区分	合計	前年比	建物	建物以外
大森	0			
大森北	0			
天子田	0			
森孝西	0			
本地丘	0			
森孝東	0			
小幡	0			
小幡北	0			
苗代	0			
守山	0			
西城	0			
二城	1	1		1
白沢	1	1		1
甘軒家	1			1
鳥羽見	1			1
瀬古	0			
志段味東	0	▲1		
志段味西	0			
吉根	0			
下志段味	0			
上志段味	0			
合計	4	1	0	4

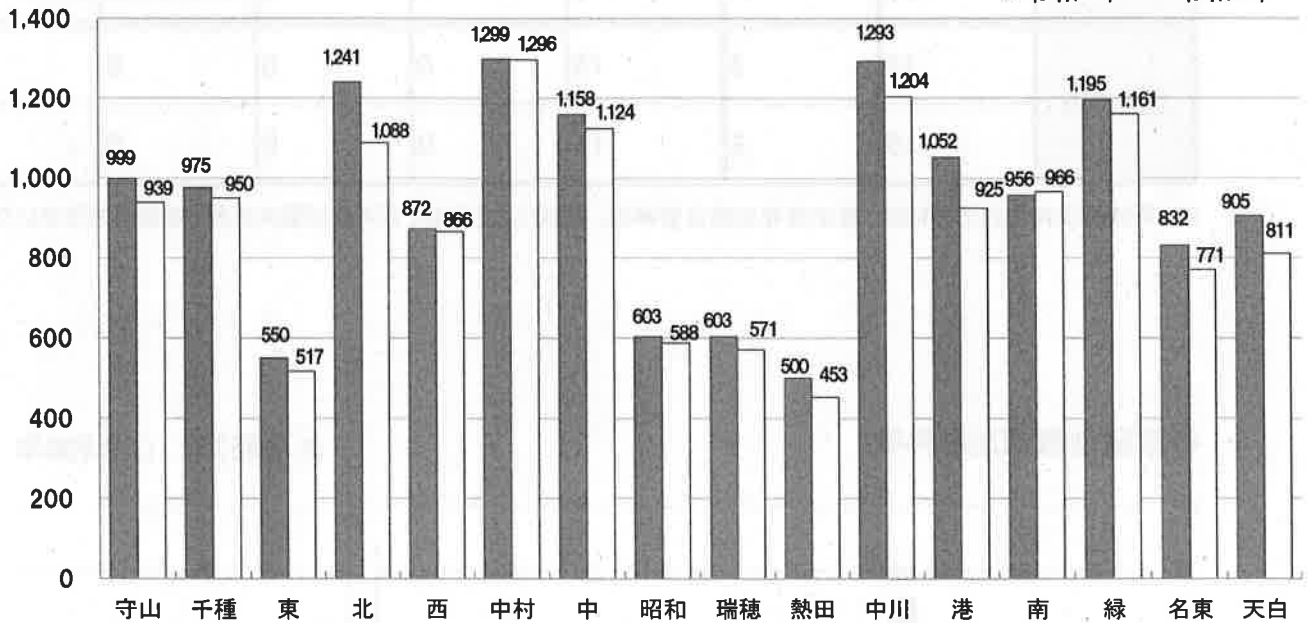
救急統計

令和7年1月1日～1月31日

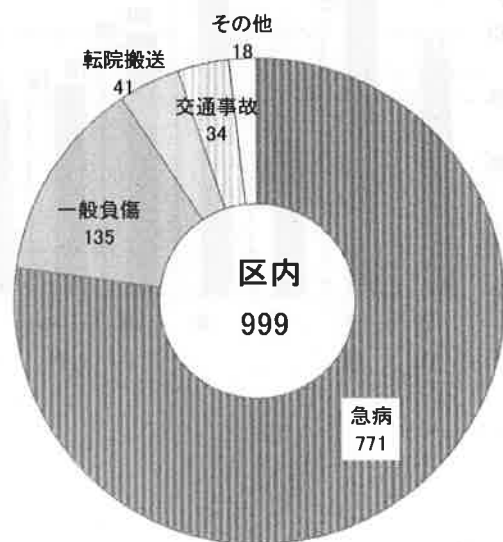
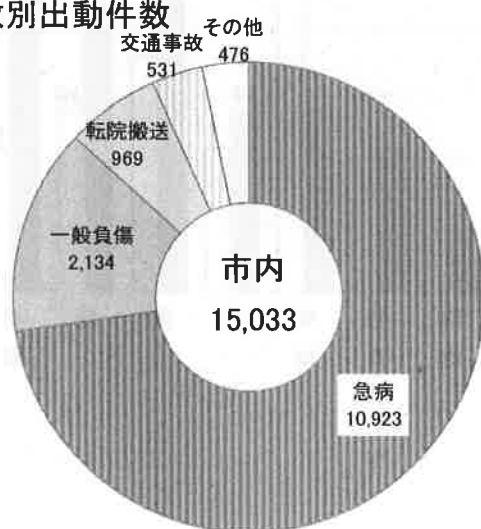
救急出動状況

区分	市内	前年比	区内	前年比
出動件数	15,033	803	999	60
搬送人員	13,234	497	885	59

行政区別出動件数



事故別出動件数



救助統計

令和7年1月1日～1月31日

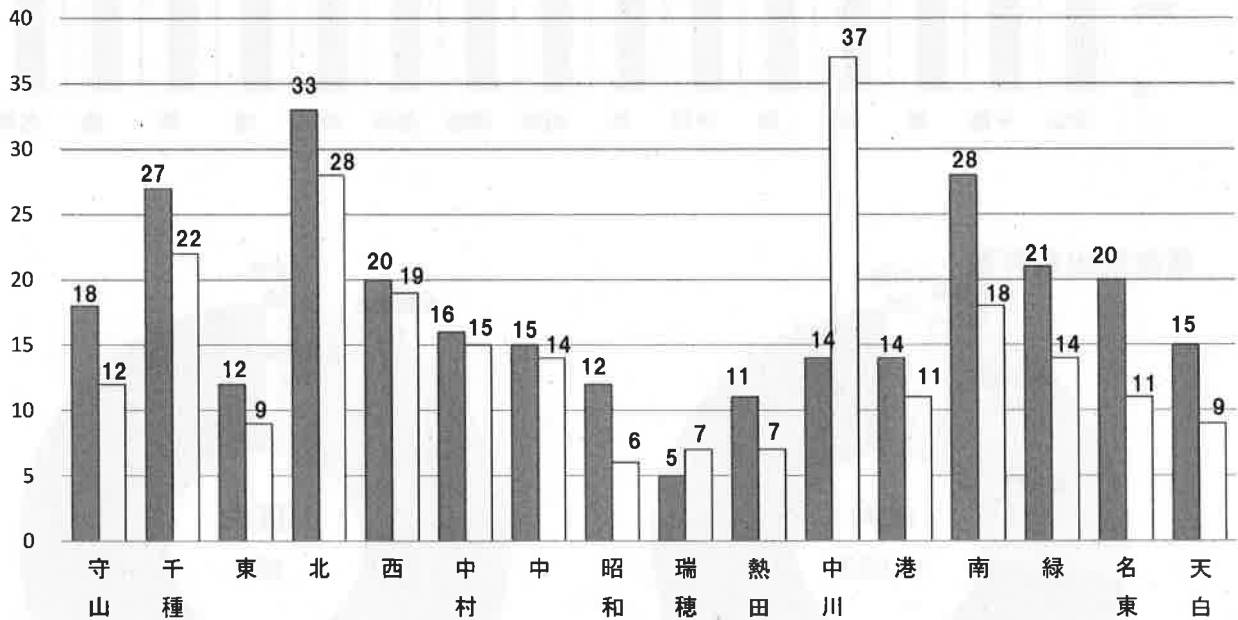
救助出動状況

区分	出動件数	前年比	事故種別件数				
	救助人員		建物等による事故	火災	交通事故	水難事故	その他
市内	281	42	180	6	4	3	88
	202	49	175	4	4	2	17
区内	18	6	15	0	0	0	3
	15	8	15	0	0	0	0

※ 事故種別件数のその他は、風水害等自然災害事故、機械による事故、ガス及び酸欠事故、破裂事故等をいう。

行政区別救助出動件数

■ 令和7年 □ 令和6年



2024 年度全国統一防火標語



守りたい
未来があるから
火の用心



<主な行事予定>

実施日	行事等	場所
2月14日(金)	消防団長会議	守山消防署講堂
2月27日(木)	防災安心まちづくり部会	守山区役所講堂



～ 春の火災予防運動について ～



令和7年春の火災予防運動啓発ポスター

3月1日(土)から7日(金)まで春の火災予防運動週間となります。

この間、各学区・事業所へ防火ポスターを配布し、防火リーフレットを組回覧します。また区内で広報イベントを行い、区民の方に防火に対する関心を深めていただきます。

この機会に以下の事項をご確認ください。

- 1 住宅用火災警報器の動作確認(寿命は約10年です。)
- 2 コンロ回りの確認(タオル等の燃えやすい物を近くに置いていませんか? 過熱防止装置・立ち消え安全装置は付いていますか?)
- 3 コンセントの確認(プラグにホコリが溜まっていませんか? 不要なプラグは抜きましょう。)
- 4 暖房器具の確認(周囲にゴミ箱等の燃えやすいものが置いてありませんか?)
- 5 家の周囲の確認(放火火災を防ぐため、家の周りに燃えやすいものを置かないようにしましょう。)

—目指そう火災ゼロ!—

守山消防署 守山区西新11番8号 TEL (052) 791-0119
FAX (052) 793-0119

