

消防情報

令和6年9月



守山消防署



8月中の災害について

1 火災出動件数

| 区分 | 8月 | 前年比 |
|----|-----|-----|
| 市内 | 54件 | 18件 |
| 区内 | 3件 | ▲1件 |

※ 区内の火災概要

| 種別 | 覚知時間 | 概要 | 焼損程度等 | 学区 |
|-----|--------|------------------|-------|-----|
| 建物 | 5時45分 | 2階建事務所の室内から出火 | 半焼 | 鳥羽見 |
| その他 | 17時50分 | 事業所屋外の資材から出火 | 建物以外 | 天子田 |
| 建物 | 17時34分 | 2階建デイサービスの台所から出火 | ぼや | 小幡 |

2 救急出動件数

| 区分 | 8月 | 前年比 |
|----|---------|-------|
| 市内 | 14,892件 | ▲445件 |
| 区内 | 928件 | ▲25件 |

3 救助出動件数

| 区分 | 8月 | 前年比 |
|----|------|-----|
| 市内 | 304件 | 82件 |
| 区内 | 17件 | 9件 |

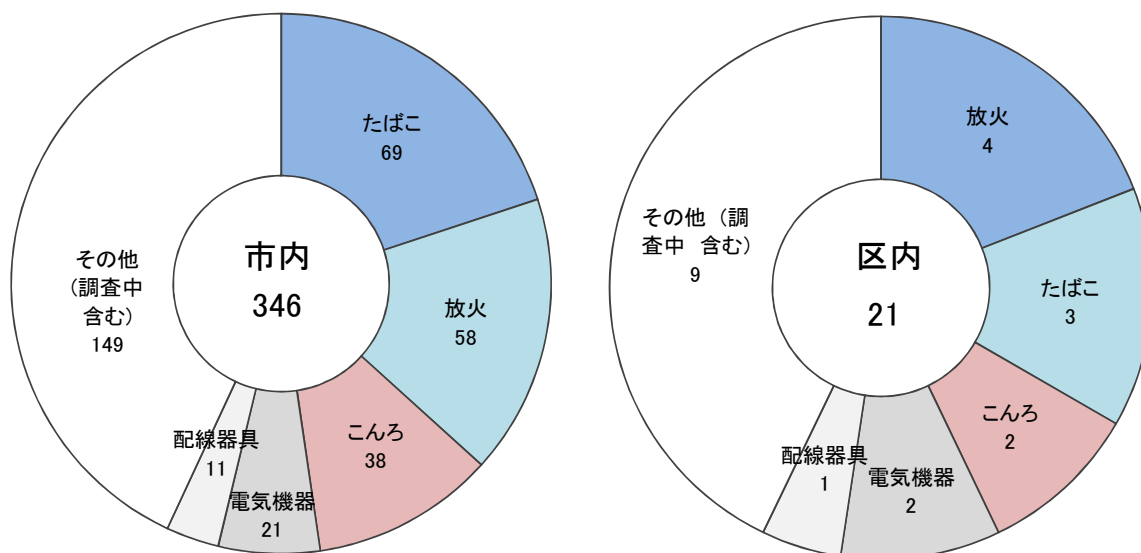
火災統計

火災状況

令和6年1月1日～8月31日

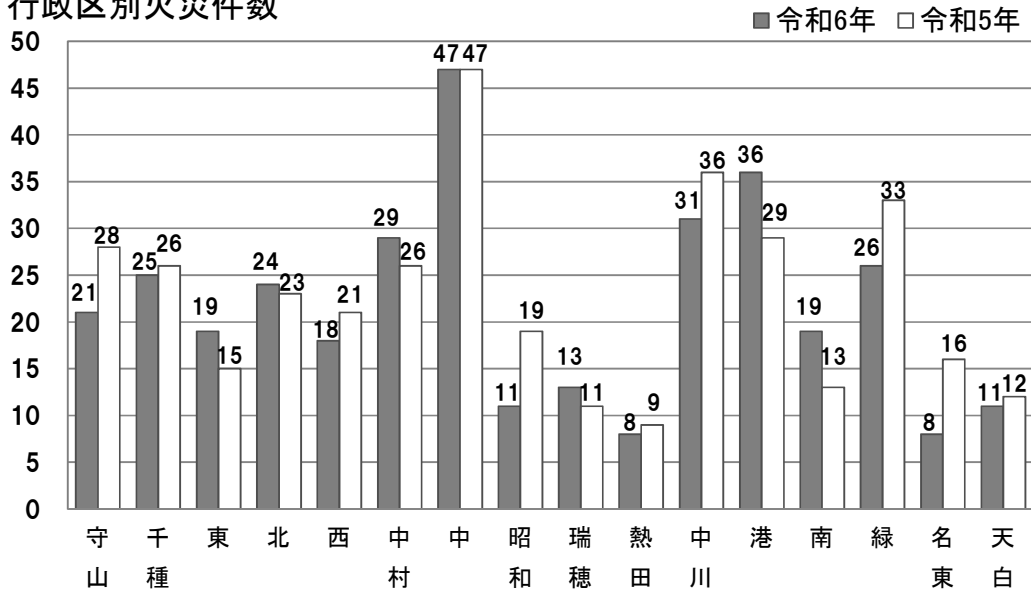
| 区 分 | | 市 内 | 前 年 比 | 区 内 | 前 年 比 |
|-------------------------|-------|---------|-----------|--------|----------|
| 火 災 件 数 | 合 計 | 346 | ▲ 18 | 21 | ▲ 7 |
| | 建 物 | 227 | ▲ 2 | 12 | ▲ 5 |
| | 建物以外 | 119 | ▲ 16 | 9 | ▲ 2 |
| 損害額(千円) | | 247,181 | ▲ 257,201 | 22,634 | ▲ 16,081 |
| 建物焼損面積(m ²) | | 2,678 | ▲ 1,181 | 174 | ▲ 225 |
| 林野焼損面積(a) | | 0 | 0 | 0 | 0 |
| 枯草焼損面積(m ²) | | 1,944 | ▲ 306 | 249 | 99 |
| 死 傷 者 | 死 者 | 9 | ▲ 8 | 1 | 0 |
| | 負 傷 者 | 71 | ▲ 6 | 2 | ▲ 3 |

主な火災原因



※ この消防情報は速報のため、損害額、焼損面積、主な火災原因は、調査中のものもあります。

行政区別火災件数



学区別火災件数

| 区分 | 合計 | 前年比 | 建物 | 建物以外 |
|------|----|-----|----|------|
| 大森 | 0 | ▲1 | | |
| 大森北 | 0 | | | |
| 天子田 | 2 | 2 | 1 | 1 |
| 森孝西 | 3 | 2 | 3 | |
| 本地丘 | 0 | | | |
| 森孝東 | 0 | | | |
| 小幡 | 1 | | 1 | |
| 小幡北 | 0 | ▲2 | | |
| 苗代 | 2 | | 1 | 1 |
| 守山 | 0 | ▲3 | | |
| 西城 | 0 | ▲2 | | |
| 二城 | 0 | ▲3 | | |
| 白沢 | 2 | | | 2 |
| 甘軒家 | 2 | 1 | | 2 |
| 鳥羽見 | 2 | 1 | 1 | 1 |
| 瀬古 | 2 | ▲2 | 1 | 1 |
| 志段味東 | 3 | 2 | 3 | |
| 志段味西 | 0 | ▲2 | | |
| 吉根 | 1 | ▲1 | 1 | |
| 下志段味 | 1 | 1 | | 1 |
| 上志段味 | 0 | | | |
| 合計 | 21 | ▲7 | 12 | 9 |

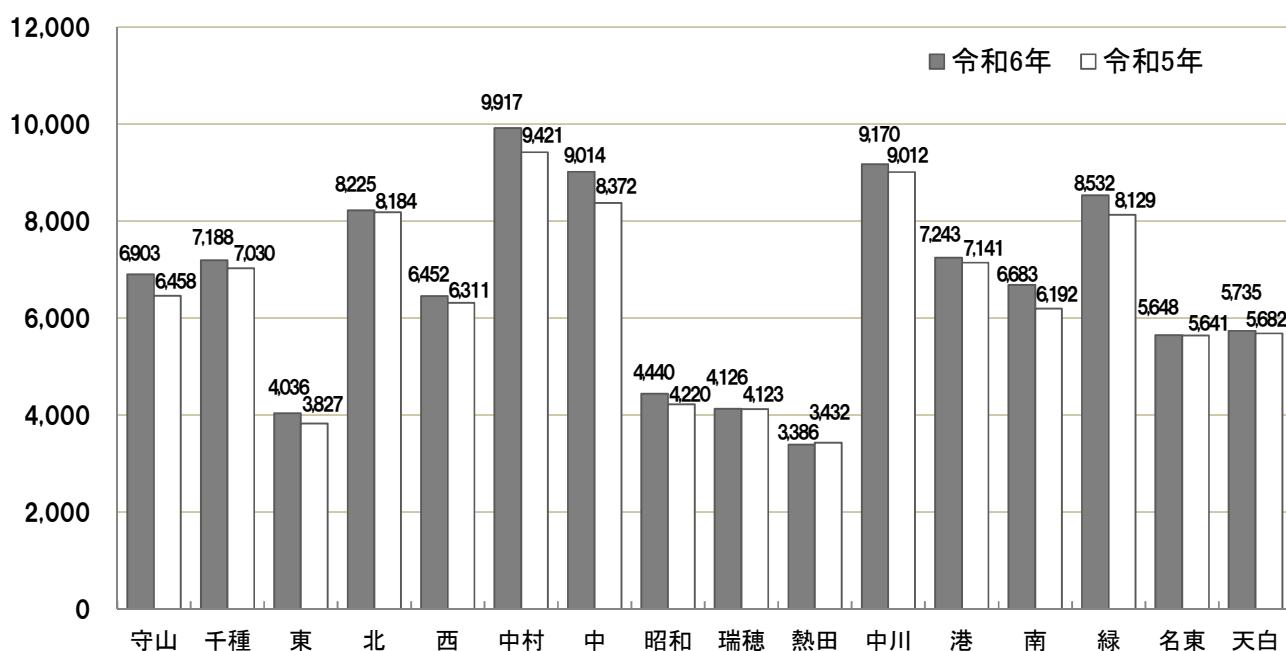
救急統計

令和6年1月1日～8月31日

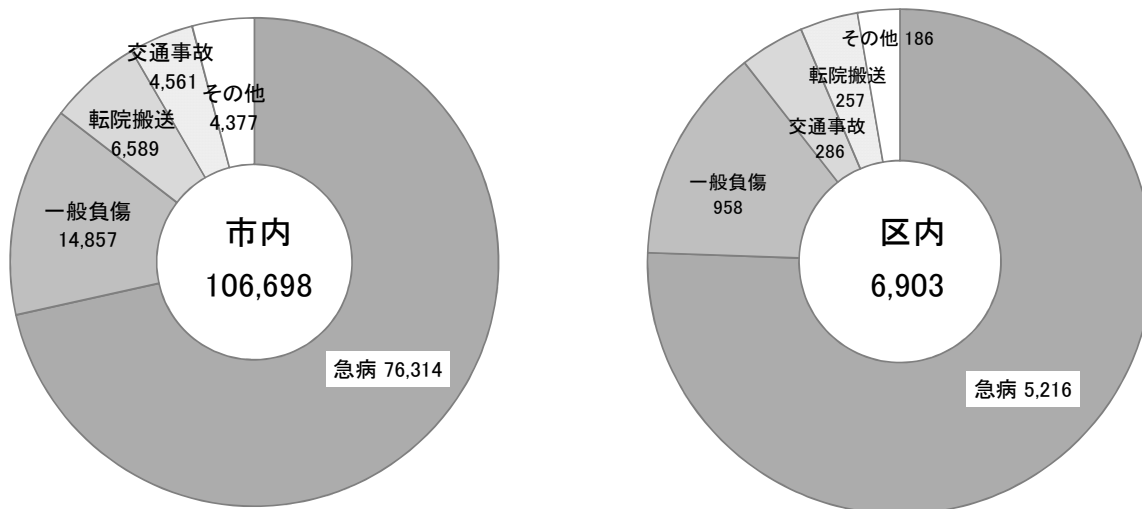
救急出動状況

| 区分 | 市内 | 前年比 | 区内 | 前年比 |
|------|---------|-------|-------|-----|
| 出動件数 | 106,698 | 3,523 | 6,903 | 445 |
| 搬送人員 | 94,718 | 4,209 | 6,144 | 455 |

行政区別出動件数



事故別出動件数



救 助 統 計

令和6年1月1日～8月31日

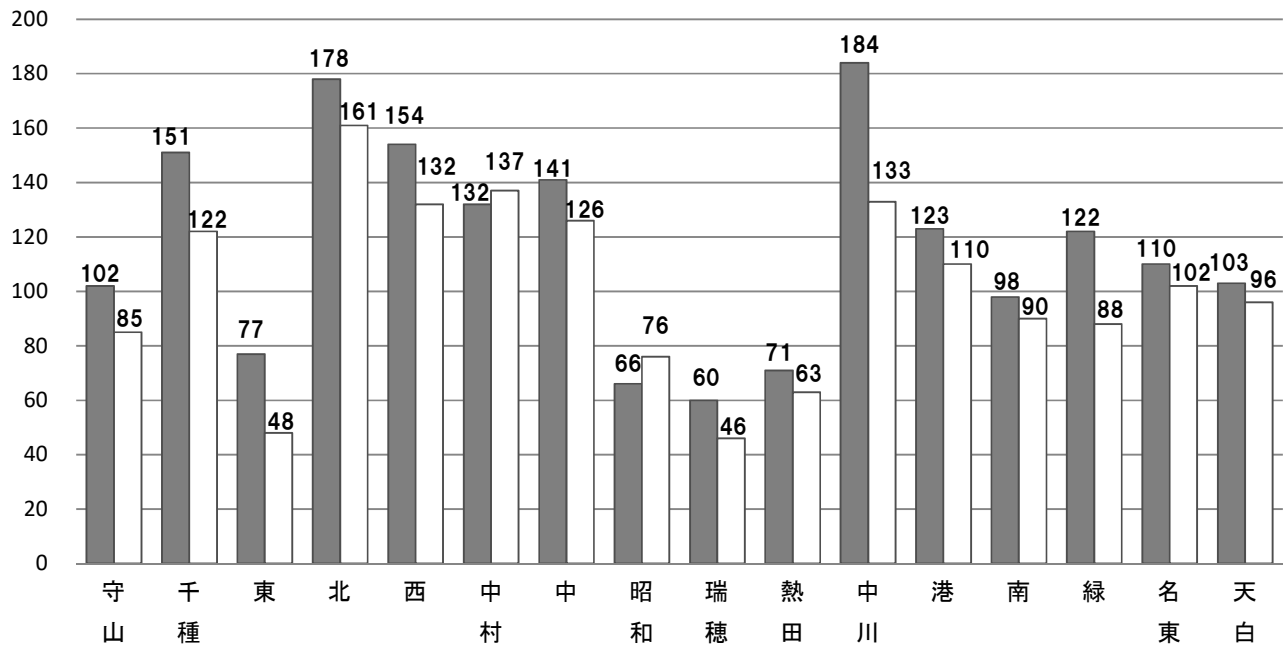
救助出動状況

| 区 分 | 出動件数 | 前年比 | 事 故 種 別 件 数 | | | | |
|-----|-------|-----|--------------|----|------|------|-----|
| | 救助人員 | | 建物等による 事故 | 火災 | 交通事故 | 水難事故 | その他 |
| 市 内 | 1,872 | 257 | 1,061 | 54 | 49 | 17 | 691 |
| | 1,178 | 80 | 998 | 18 | 44 | 16 | 102 |
| 区 内 | 102 | 17 | 59 | 3 | 2 | 1 | 37 |
| | 73 | 8 | 58 | 1 | 1 | 1 | 12 |

※ 事故種別件数のその他は、風水害等自然災害事故、機械による事故、ガス及び酸欠事故、破裂事故等をいう。

行政区別救助出動件数

■ 令和6年 □ 令和5年



2024年度全国統一防火標語



守りたい
未来があるから
火の用心



<主な行事予定>

| 実施日 | 行事等 | 場所 |
|----------|------------------------|-------|
| 9月1日(日) | 総合防災訓練 (台風10号により中止) | 二城小学校 |
| 9月13日(金) | 消防団長会議 | 消防署講堂 |
| 9月29日(日) | 消防団署長査閲連携訓練 | 大森橋緑地 |

救える命のために 応急手当を身に付けよう!



消防署もしくは応急手当研修センターでは、定期的に救命講習を開催しており、心肺蘇生法や AED の使用方法などを学び身に付けることができます。

いざという時のために、救命講習を受講してみましよう。

名古屋市消防局救急救命研修所
応急手当研修センター
TEL (052)-853-0099
FAX (052)-853-1682



《名古屋市HP》



守山消防署 守山区西新11番8号 TEL (052) 791-0119
FAX (052) 793-0119