

令和6年6月

犯罪・交通事故発生状況

(守山区 令和6年1～5月)



愛知県守山警察署

守山区の犯罪発生状況

令和6年5月末現在

1 発生状況

暫定値

区分	守山区				守山警察署管内				愛知県内
	5月	累計	前年対比	増減率	5月	累計	前年対比	増減率	5月末の犯罪統計については6月7日公表予定のため公表しません。
刑法犯	82	373	+40	+12.0%	111	553	+57	+11.5%	
窃盗犯	47	245	+16	+7.0%	67	367	+29	+8.6%	
署重点犯罪	30	136	+2	+1.5%	41	182	-19	-9.5%	

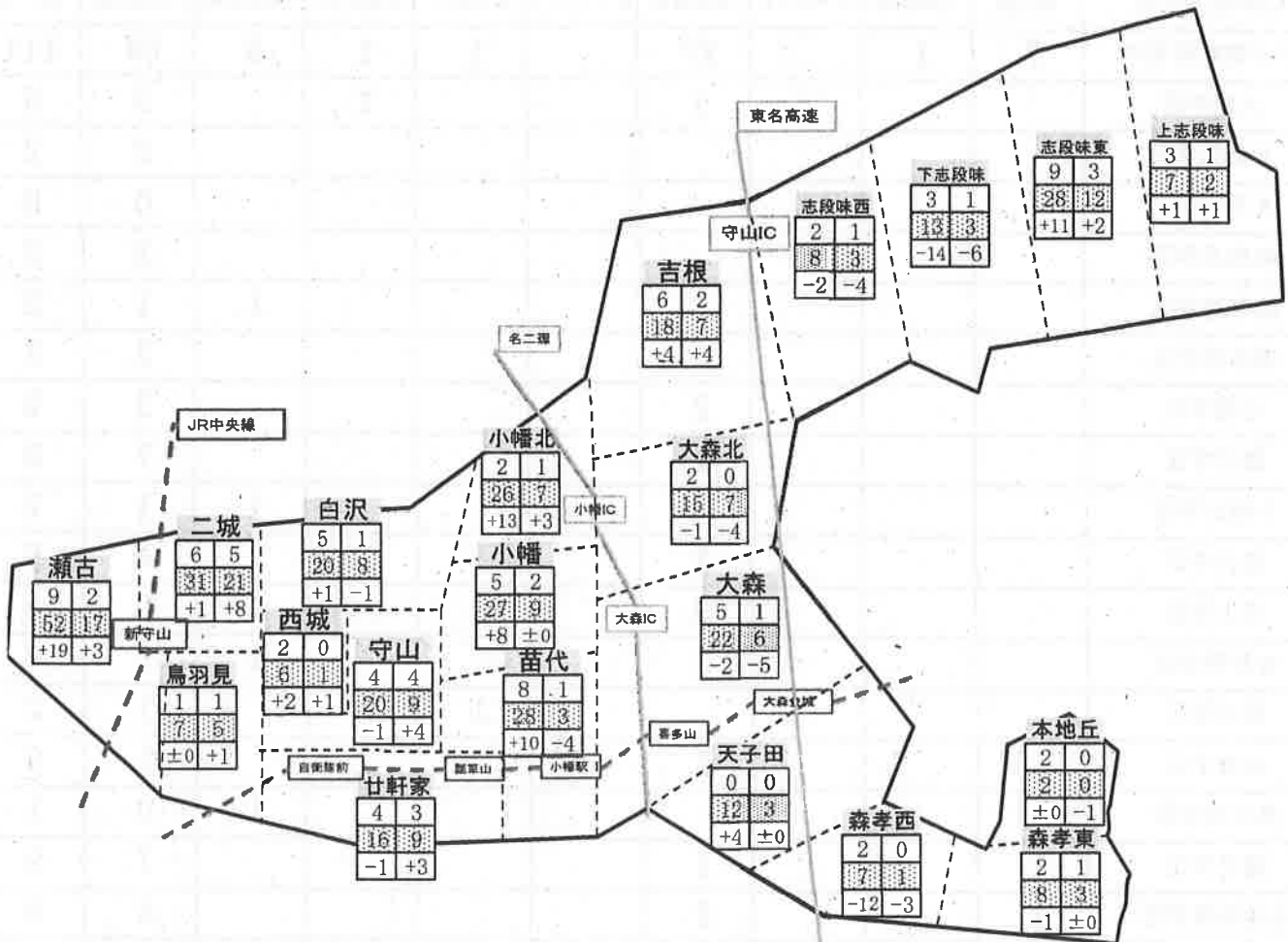
※ 署重点犯罪は、侵入盗、自動車盗、自転車盗及び特殊詐欺の4罪種

2 学区別刑法犯発生状況

【凡例】

学区名

当月刑法犯件数	当月重点犯罪件数
刑法犯年累計	重点罪種年累計
累計の前年対比	累計の前年対比



3 重点犯罪等の認知状況

区分	5月	累計	前年対比	区分	5月	累計	前年対比
強盗	0	0	±0	オートバイ盗	0	3	-1
性犯罪	2	6	+6	自転車盗	21	90	+20
侵入盗	3	17	-20	自販機ねらい	1	2	+2
自動車盗	1	9	-4	ひったくり	0	0	±0
車上ねらい	1	9	+2	特殊詐欺	5	20	+6
部品ねらい	1	26	+4	合計	35	182	+15

守山警察署からのお知らせ



「好き」を仕事にしたら、警察官になっていました。

～愛知県警察官・警察職員募集～

- ◎ 第2回警察官 (A) [大卒程度]・(B) [高卒程度] 採用及び第2回警察職員採用[短大、高卒程度]
 - 受付期間
 - 警察官 令和6年8月13日(火)～9月2日(月)
 - 警察職員 令和6年8月19日(月)～9月4日(水)
- ◎ 警察官・警察職員の採用に関する案内及び問合せ先
 - 採用センター直通電話
 - 052-961-1479 (月～金曜日 [祝日は除く。] 午前8時45分から午後5時30分まで)
 - 愛知県警察採用情報ウェブページアドレス
 - <https://www.pref.aichi.jp/police/syokai/saiyou/>

守山区の犯罪発生状況

令和6年5月中(暫定値)

「犯罪情報」「不審者情報」「交通重大事故情報」等お住まいの地域の防犯情報などを
まとめて見ることができる愛知県警公式アプリです。

<https://map.police.aichi.dsvc.jp>



犯罪発生状況	侵入盗	自動車盗	オートバイ盗	自転車盗	ひったくり	車上ねらい	部品ねらい	特殊詐欺	その他	合計
守山警察署管内	7	1		27		1	1	6	68	111
大森学区				1			1		3	5
大森北学区									2	2
天子田学区									0	0
本地丘学区									2	2
森孝東学区								1	1	2
森孝西学区									2	2
小幡学区				2					3	5
苗代学区				1					7	8
小幡北学区								1	1	2
白沢学区				1					4	5
守山学区				3				1	0	4
廿軒家学区				2				1	1	4
西城学区						1			1	2
二城学区				5					1	6
鳥羽見学区								1	0	1
瀬古学区	1			1					7	9
志段味東学区	1			2					6	9
志段味西学区				1					1	2
吉根学区		1		1					4	6
上志段味学区				1					2	3
下志段味学区	1								2	3
尾張旭市内	4			6				1	16	27
その他									2	2

※空欄は0件を表します。 侵入盗は、空き巣、忍込み、居空き、事務所荒し等を表します。

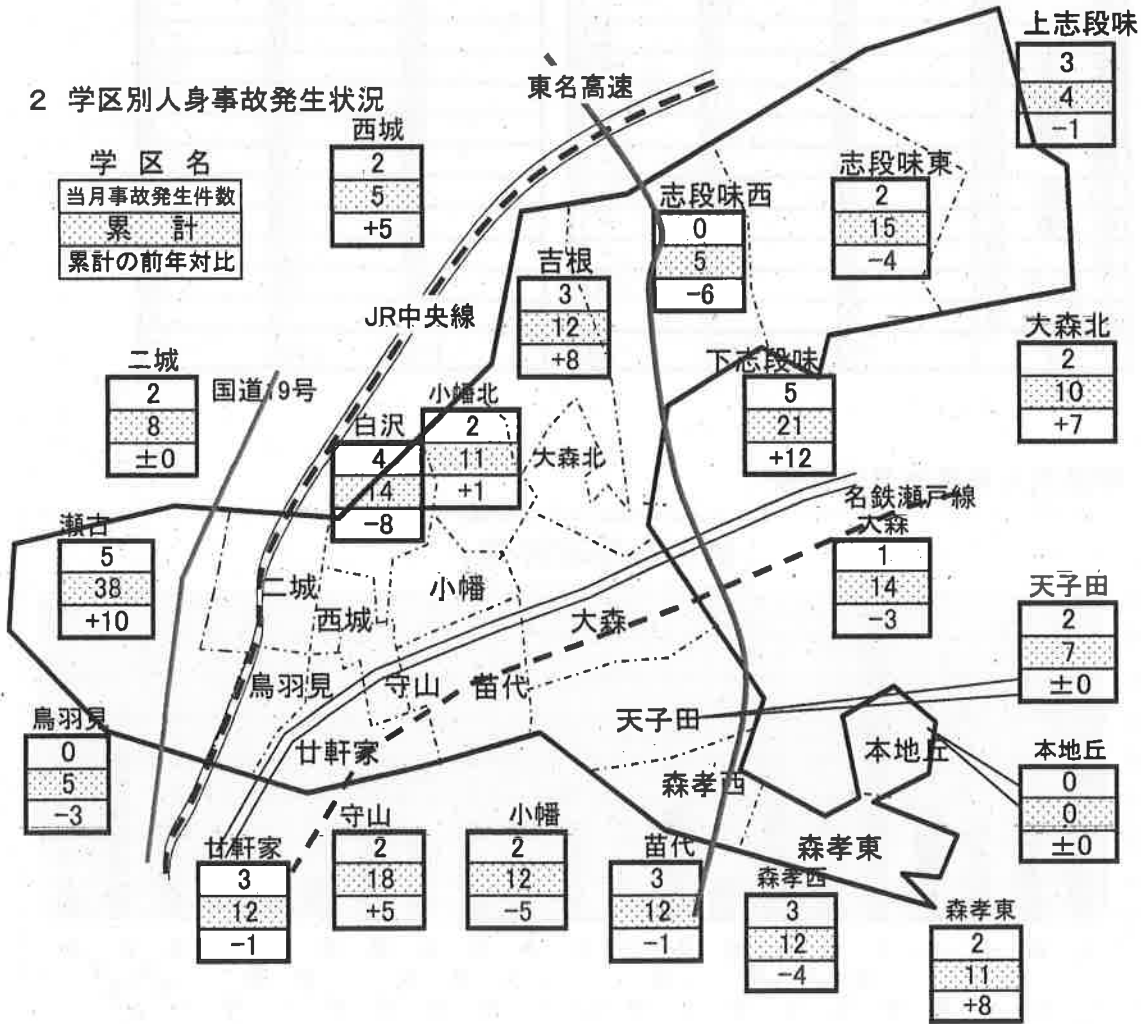
守山区の交通事故発生状況 5 月末

1 発生状況

令和6年 5 月末現在

区分	守山区				守山警察署管内				愛知県内			
	5 月	累計	前年対比	増減率	5 月	累計	前年対比	増減率	5 月	累計	前年対比	増減率
人身事故件数	48	246	+ 20	8.8%	65	342	+ 1	0.3%	1,852	9,605	- 77	-0.8%
負傷者数	51	278	+ 12	4.5%	70	389	- 11	-2.8%	2,184	11,384	- 12	-0.1%
死者数	0	1	- 1	-50.0%	0	2	±0	0.0%	8	56	- 7	-11.1%
物損事故件数	345	1,703	+ 34	2.0%	502	2,537	+ 48	1.9%	17,352	87,668	+ 160	0.2%

2 学区別人身事故発生状況



3 当事者種別死傷者数(人数)

区分	5 月	累計	前年対比
歩行者	3	23	+2
自転車	21	92	+27
原付	2	8	-5
自動二輪	2	11	-1
四輪車	23	144	-13
その他	0	1	+1
合計	51	279	+11

4 時間別死傷者数(人数)

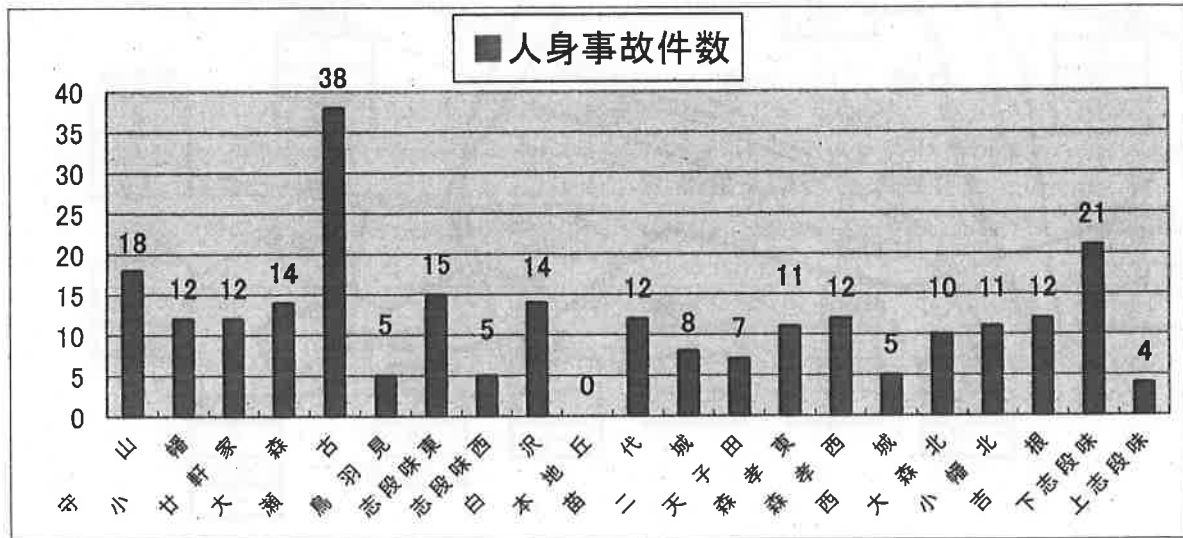
区分	5 月	累計	前年対比
朝 A6~A9	11	58	+17
昼前 A9~P0	6	57	+16
昼過ぎ P0~P4	11	56	-9
夕方 P4~P6	15	54	+18
前夜 P6~P10	5	38	-32
中夜 P10~A0	3	7	-2
深夜 A0~A4	0	6	+2
早朝 A4~A6	0	3	+1
合計	51	279	+11

学区別

(1) 守山区

区 分	件 数			人 数		
	5 月	累計	前年対比	5 月	累計	前年対比
守 山	2	18	+ 5	2	19	+ 2
小 幡	2	12	- 5	3	13	- 6
廿 軒 家	3	12	- 1	3	12	- 1
大 瀬 森	1	14	- 3	1	18	- 4
瀨 古	5	38	+ 10	5	46	+ 8
鳥 羽 見	0	5	- 3	0	7	- 3
志 段 味 東	2	15	- 4	2	16	- 5
志 段 味 西	0	5	- 6	0	5	- 12
白 沢	4	14	- 8	4	15	- 8
本 地 丘	0	0	±0	0	0	±0
苗 代	3	12	- 1	3	12	- 3
二 城	2	8	±0	2	11	+ 2
天 子 田	2	7	±0	2	7	±0
森 孝 東	2	11	+ 8	2	11	+ 8
森 孝 西	3	12	- 4	3	15	- 4
西 城	2	5	+ 5	2	5	+ 5
大 森 北	2	10	+ 7	2	12	+ 9
小 幡 北	2	11	+ 1	3	13	+ 2
吉 根	3	12	+ 8	3	12	+ 7
下 志 段 味	5	21	+ 12	6	26	+ 16
上 志 段 味	3	4	- 1	3	4	- 2
計	48	246	+ 20	51	279	+ 11

学区別人身事故発生件数



学区別負傷者数

