

令和6年3月

犯罪・交通事故発生状況

(守山区 令和6年1~2月)



愛知県守山警察署

守山区の犯罪発生状況

令和6年2月末現在

1 発生状況

手集計

区分	守山区				守山警察署管内				愛知県内
	2月	累計	前年対比	増減率	2月	累計	前年対比	増減率	
刑法犯	90	154	+15	+10.8%	128	225	+19	+9.2%	2月末の犯罪統計については3月15日公表予定のため公表しません。
窃盗犯	66	117	+21	+21.9%	92	169	+29	+20.7%	
署重点犯罪	27	53	+1	+1.9%	38	66	-15	-18.5%	

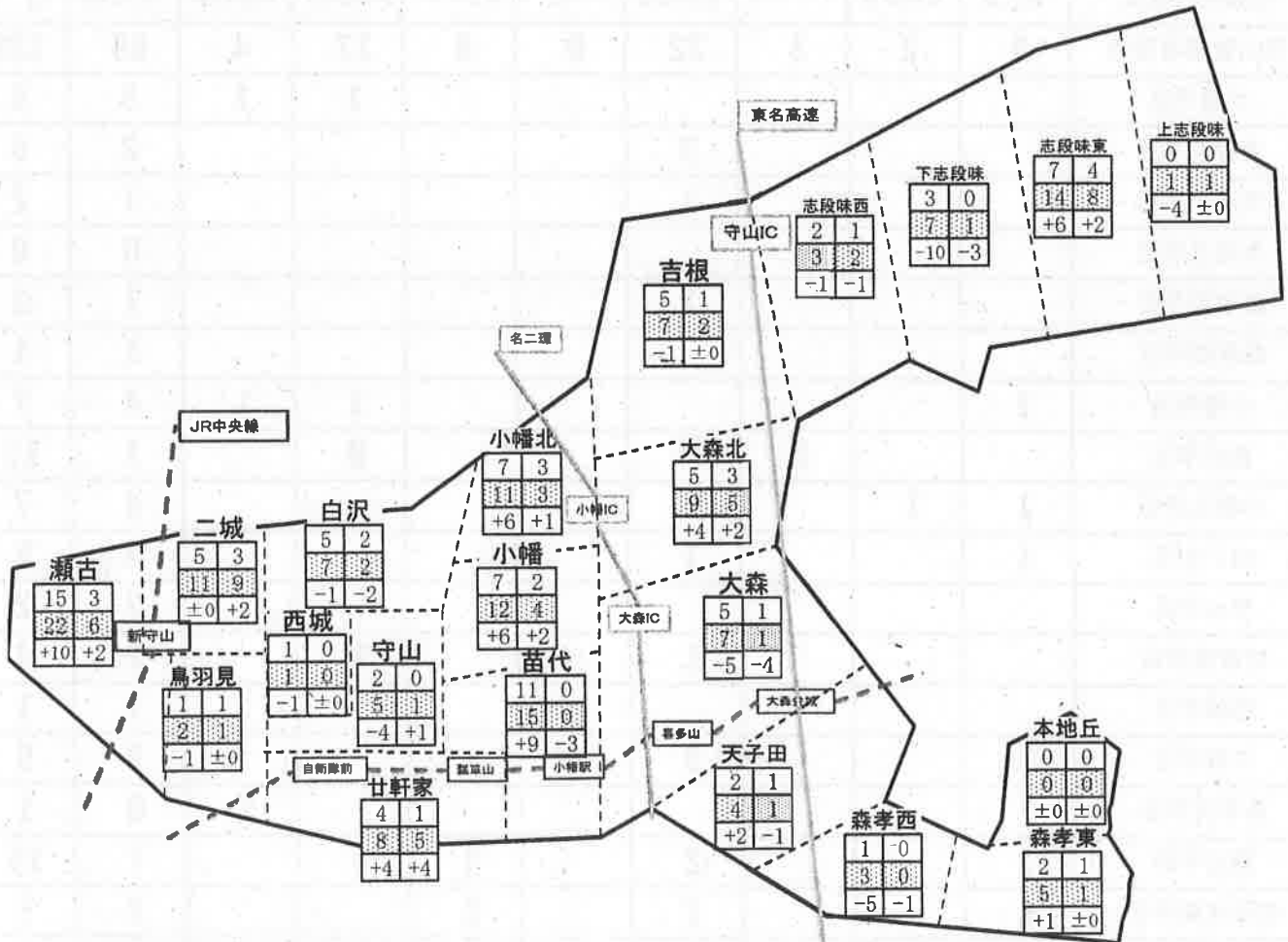
※ 署重点犯罪は、侵入盗、自動車盗、自転車盗及び特殊詐欺の4罪種

2 学区別刑法犯発生状況

【凡例】

学区名

当月刑法犯件数	当月重点犯罪件数
刑法犯年累計	重点罪種年累計
累計の前年対比	累計の前年対比



3 重点犯罪等の認知状況

区分	2月	累計	前年対比	区分	2月	累計	前年対比
強盗	0	0	±0	オートバイ盗	2	2	-1
性犯罪	0	2	+2	自転車盗	15	31	+7
侵入盗	8	12	-7	自販機ねらい	0	1	+1
自動車盗	1	6	-2	ひったくり	0	0	±0
車上ねらい	2	6	+5	特殊詐欺	3	4	+3
部品ねらい	17	21	+12	合計	48	85	+20

守山警察署からのお知らせ



非行の芽 はやめにつもう みな我が子
 ～地域ぐるみで有害な環境をなくしましょう～

◎ 少年を非行・被害から守りましょう

春休みから新学期にかけての時期は、進級、進学、就職等、少年達の生活環境が大きく変わる時期です。

また、少年達の生活リズム、行動範囲、交友関係などが変わりやすい時期でもあります。少年達を非行や犯罪被害から守るために、家庭では、夕食のひとときや休日等を利用して親子で対話する機会を増やしましょう。

◎ 地域ぐるみで有害な環境をなくしましょう

性・薬物・暴力を扱う有害な情報は、図書やDVD等のほか、インターネットの世界に氾濫し、身近に存在しています。

少年を取り巻く環境を健全なものにするためには、関係機関、団体だけではなく地域ぐるみで監視し、有害な環境は積極的に排除していく活動が大切です。

守山区の犯罪発生状況

「犯罪情報」「不審者情報」「交通重大事故情報」等お住まいの地域の防犯情報などを
 まとめて見ることができる愛知県警公式アプリです。



令和6年2月中(手集計)

<https://map.police.aichi.dsvc.jp>

犯罪発生状況	侵入盗	自動車盗	オートバイ盗	自転車盗	ひったくり	車上ねらい	部品ねらい	特殊詐欺	その他	合計
守山警察署管内	9	2	3	22	0	6	17	4	65	128
大森学区							1	1	3	5
大森北学区				3					2	5
天子田学区				1					1	2
本地丘学区									0	0
森孝東学区				1					1	2
森孝西学区									1	1
小幡学区	1						1	1	4	7
苗代学区			2				8		1	11
小幡北学区	1	1		1					4	7
白沢学区	1			1					3	5
守山学区									2	2
廿軒家学区				1			1		2	4
西城学区									1	1
二城学区				3					2	5
鳥羽見学区								1	0	1
瀬古学区	1			2		1	4		7	15
志段味東学区	3			1		1			2	7
志段味西学区	1								1	2
吉根学区				1			2		2	5
上志段味学区									0	0
下志段味学区									3	3
尾張旭市内	1	1	1	7		4		1	21	36
その他									2	2

※空欄は0件を表します。 侵入盗は、空き巣、忍込み、居空き、事務所荒し等を表します。

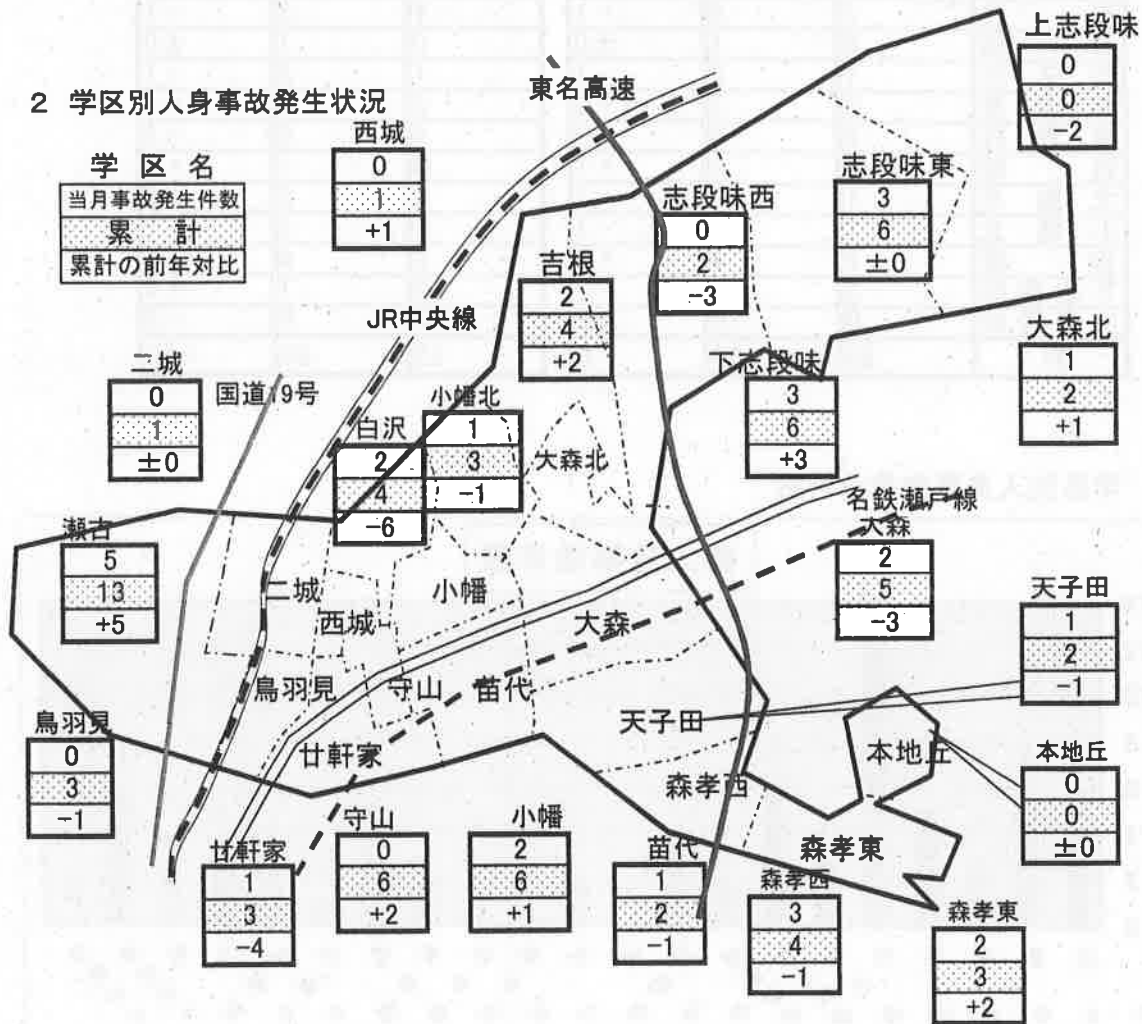
守山区の交通事故発生状況 2 月末

1 発生状況

令和6年 2 月末現在

区 分	守 山 区				守山警察署管内				愛知県内			
	2 月	累 計	前年対比	増減率	2 月	累 計	前年対比	増減率	2 月	累 計	前年対比	増減率
人身事故件数	29	76	-6	-7.3%	40	103	-30	-22.6%	1,881	3,728	+16	0.4%
負傷者数	33	85	-11	-11.5%	46	118	-33	-21.9%	2,185	4,381	+40	0.9%
死者数	0	1	±0	0.0%	0	1	±0	0.0%	12	22	+6	37.5%
物損事故件数	312	635	+37	6.2%	477	974	+51	5.5%	16,231	33,592	+1,432	4.5%

2 学区別人身事故発生状況



3 当事者種別死傷者数(人数)

区 分	2 月	累 計	前年対比
歩行者	4	8	-1
自転車	7	26	+4
原付	0	1	-5
自動二輪	0	2	-1
四輪車	22	48	-9
その他	0	1	+1
合 計	33	86	-11

4 時間別死傷者数(人数)

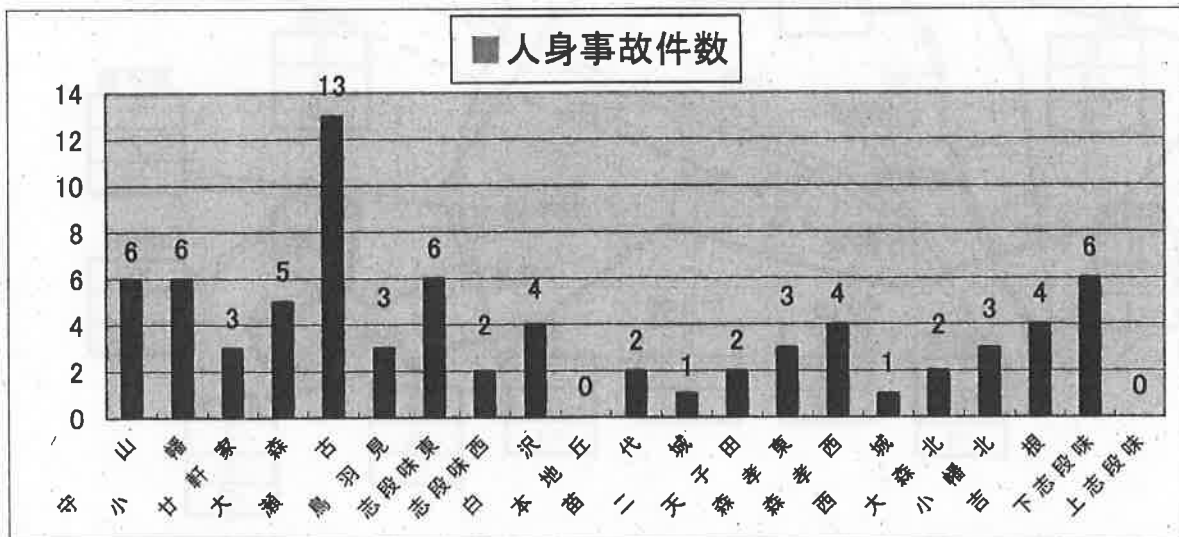
区 分	2 月	累 計	前年対比
朝 A6~A9	3	15	-5
昼前 A9~P0	16	23	+6
昼過ぎ P0~P4	5	17	-5
夕方 P4~P6	4	17	+7
前夜 P6~P10	5	11	-10
中夜 P10~A0	0	0	-5
深夜 A0~A4	0	3	+1
早朝 A4~A6	0	0	±0
合 計	33	86	-11

4 学区別

(1) 守山区

区 分	件 数			人 数		
	2 月	累 計	前年対比	2 月	累 計	前年対比
守 山	0	6	+2	0	6	+2
小 幡	2	6	+1	2	6	-1
廿 軒	1	3	-4	1	3	-4
大 森	2	5	-3	2	6	-4
瀬 古	5	13	+5	6	16	+6
鳥 羽	0	3	-1	0	3	-1
志 段 味 東	3	6	±0	3	7	+1
志 段 味 西	0	2	-3	0	2	-6
白 沢	2	4	-6	3	5	-6
本 地	0	0	±0	0	0	±0
苗 代	1	2	-1	1	2	-1
二 城	0	1	±0	0	1	±0
天 子 田	1	2	-1	1	2	-1
森 孝 東	2	3	+2	2	3	+2
森 孝 西	3	4	-1	4	5	-2
西 城	0	1	+1	0	1	+1
大 森 北	1	2	+1	2	3	+2
小 幡 北	1	3	-1	1	4	-1
吉 根	2	4	+2	2	4	+1
下 志 段 味	3	6	+3	3	7	+4
上 志 段 味	0	0	-2	0	0	-3
計	29	76	-6	33	86	-11

学区别人身事故発生件数



学区別負傷者数

