

# 消防情報

令和6年3月



守山消防署



## 2月の災害概要について

### 1 火災出動件数

区分	2月	前年比
市内	37件	▲9件
区内	3件	0件

### ※ 区内の火災

種別	覚知時間	場所・用途	焼損程度	学区
建物	2月5日 11時51分	苗代一丁目（一般住宅）	部分焼	苗代
その他	2月7日 18時50分	城土町（枯草）	建物以外	白沢
建物	2月22日 8時26分	中志段味西原（工場）	部分焼	志段味東

### 2 救急出動件数

区分	2月	前年比
市内	12,257件	1,326件
区内	799件	98件

### 3 救助出動件数

区分	2月	前年比
市内	199件	▲12件
区内	12件	1件

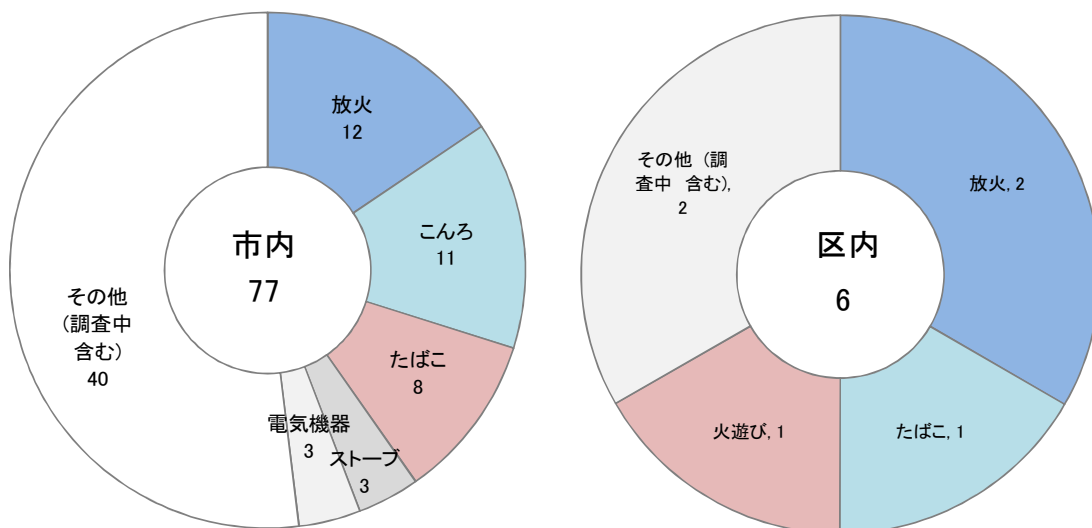
# 火災統計

火災状況

令和6年2月29日現在

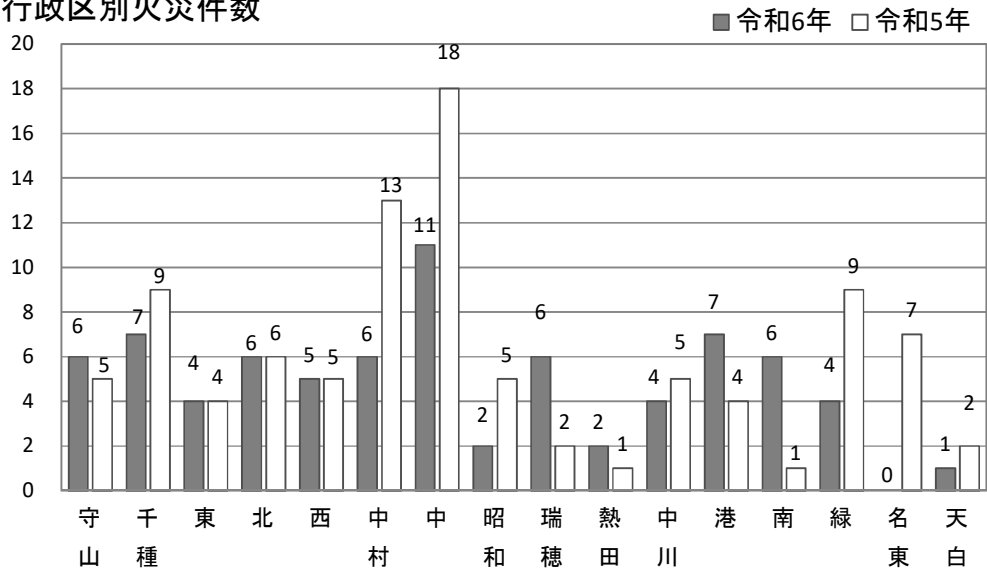
区分		市内	前年比	区内	前年比
火災 件 数	合計	77	▲ 19	6	1
	建物	51	▲ 14	3	0
	建物以外	26	▲ 5	3	1
損害額(千円)		87,204	▲ 77,395	1,307	1,260
建物焼損面積(m <sup>2</sup> )		360	▲ 1,167	87	85
林野焼損面積(a)		0	0	0	0
枯草焼損面積(m <sup>2</sup> )		176	▲ 853	167	167
死傷者	死者	1	▲ 6	0	0
	負傷者	17	▲ 6	0	▲ 2

## 主な火災原因



※ この消防情報は速報のため、損害額、焼損面積、主な火災原因は、調査中のものもあります。

### 行政区別火災件数



### 学区別火災件数

区分	合計	前年比	建物	建物以外
大森	0	▲ 1	0	0
大森北	0	0	0	0
天子田	0	0	0	0
森孝西	0	0	0	0
本地丘	0	0	0	0
森孝東	0	0	0	0
小幡	0	0	0	0
小幡北	0	▲ 1	0	0
苗代	1	0	1	0
守山	0	0	0	0
西城	0	0	0	0
二城	0	0	0	0
白沢	1	▲ 1	0	1
甘軒家	1	1	0	1
烏羽見	1	1	0	1
瀬古	0	0	0	0
志段味東	2	2	2	0
志段味西	0	0	0	0
吉根	0	0	0	0
下志段味	0	0	0	0
上志段味	0	0	0	0
合計	6	1	3	3

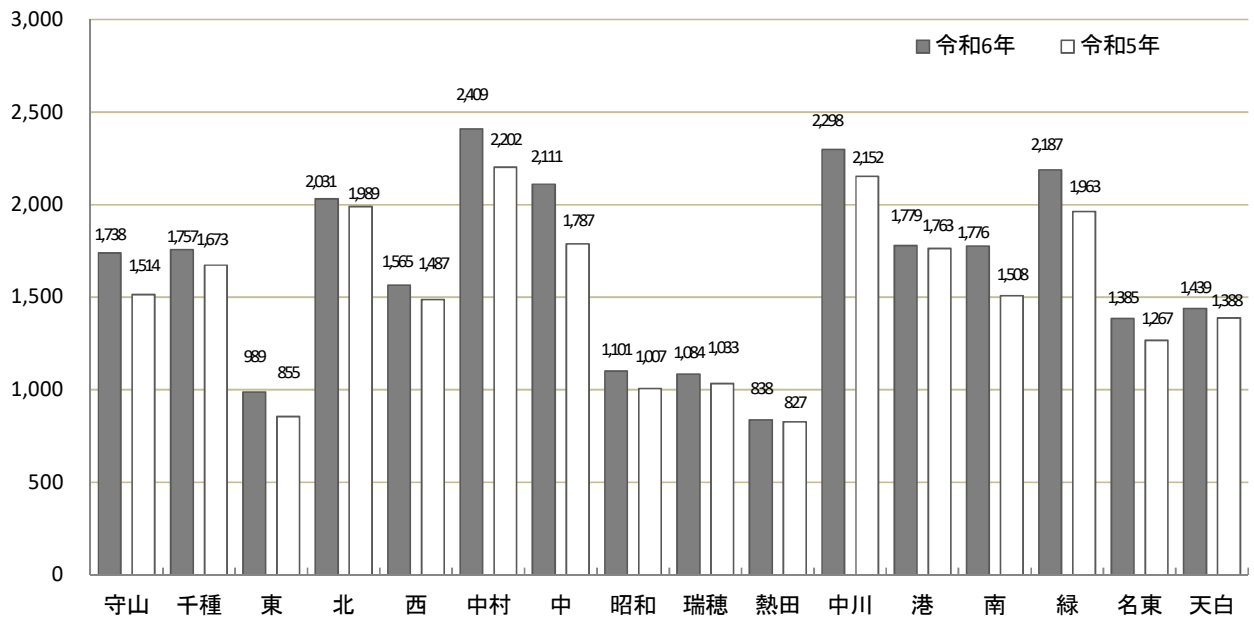
# 救急統計

令和6年2月29日現在

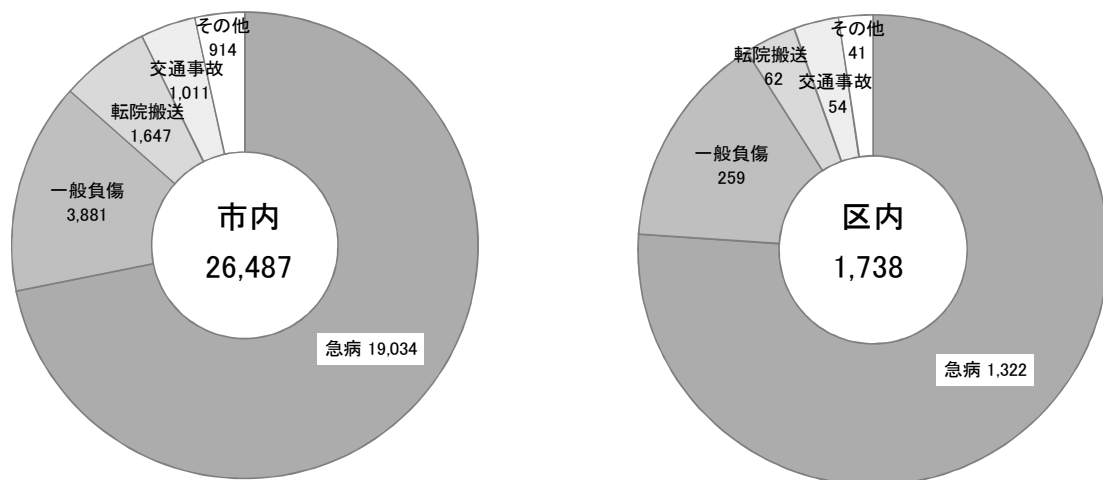
## 救急出動状況

区分	市内	前年比	区内	前年比
出動件数	26,487	2,072	1,738	224
搬送人員	23,622	2,586	1,558	259

## 行政区別出動件数



## 事故別出動件数



# 救 助 統 計

令和6年2月29日現在

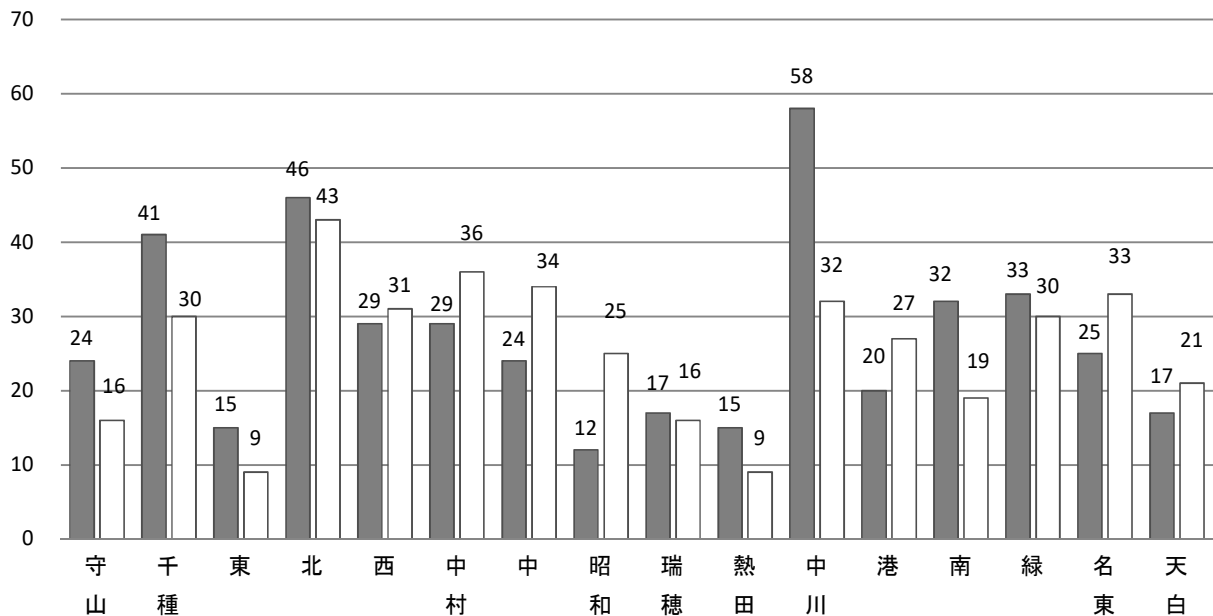
## 救助出動状況

区 分	出動件数	前年比	事 故 種 別 件 数				
	救助人員		建物等による 事故	火災	交通事故	水難事故	その他
市 内	437	26	260	11	15	2	149
	283	▲ 12	247	2	12	2	20
区 内	24	8	18	1	0	0	5
	19	6	18	0	0	0	1

※ 事故種別件数のその他は、風水害等自然災害事故、機械による事故、ガス及び酸欠事故、破裂事故等をいう。

## 行政区別救助出動件数

■ 令和6年 □ 令和5年



# 2023年度全国統一防火標語



火を消して  
不安を消して  
つなぐ未来



<主な行事予定>

実施日	行事等	場所
3月14日(木)	消防団長会議	守山消防署講堂



## ～ 令和5年の火災概況について ～

### 1 火災件数と火災による死者数

区分	火災件数(件)			死者(人)
	合計	建物	建物以外	
名古屋市	550	355	195	20
守山区	45	30	15	2

### 2 主な出火原因

名古屋市の火災原因は、1位 放火(疑いを含む)、2位 たばこ、3位 こんろの順となっており、令和4年の出火原因の3位であった放火(疑いを含む)が1位となりました。

守山区の出火原因は、1位 放火(疑いを含む)、2位 こんろ、3位 電気機器の順となりました。1位と2位は令和4年と同じですが、令和4年3位であったたばこが令和5年は電気機器となりました。



守山消防署 守山区西新11番8号 TEL (052) 791-0119  
FAX (052) 793-0119