

令和6年4月

犯罪・交通事故発生状況

(守山区 令和6年1~3月)



愛知県守山警察署

守山区の犯罪発生状況

令和6年3月末現在

1 発生状況

暫定値

| 区分 | 守山区 | | | | 守山警察署管内 | | | | 愛知県内 |
|-------|-----|-----|------|--------|---------|-----|------|--------|----------------------------------|
| | 3月 | 累計 | 前年対比 | 増減率 | 3月 | 累計 | 前年対比 | 増減率 | |
| 刑法犯 | 61 | 215 | +15 | +7.5% | 92 | 317 | +21 | +7.1% | 3月末の犯罪統計については4月16日公表予定のため公表しません。 |
| 窃盗犯 | 42 | 159 | +13 | +8.9% | 56 | 225 | +15 | +7.1% | |
| 署重点犯罪 | 22 | 75 | -10 | -11.8% | 26 | 92 | -39 | -29.8% | |

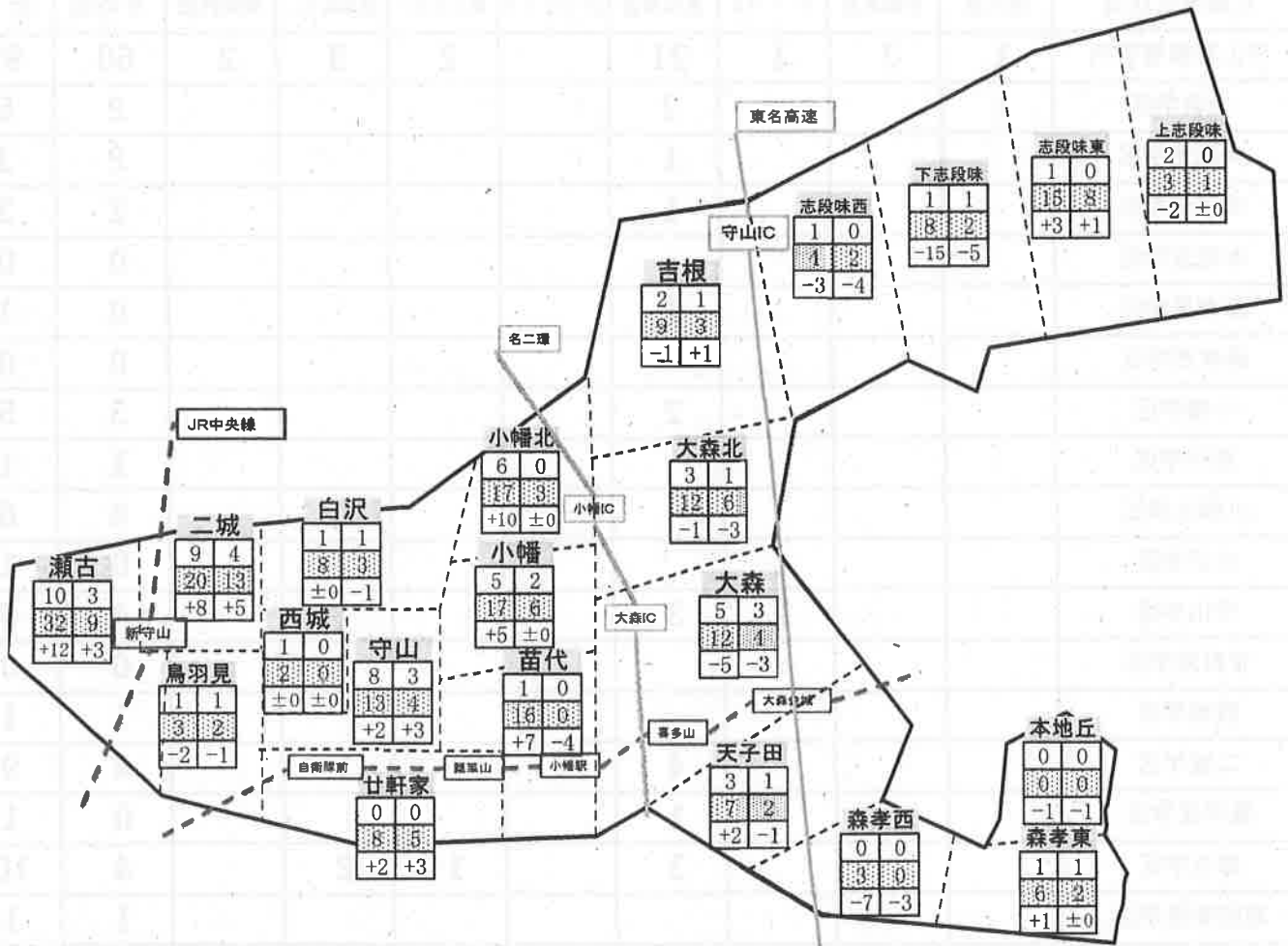
※ 署重点犯罪は、侵入盗、自動車盗、自転車盗及び特殊詐欺の4罪種

2 学区別刑法犯発生状況

【凡例】

学区名

| 当月刑法犯件数 | 当月重点犯罪件数 |
|---------|----------|
| 刑法犯年累計 | 重点罪種年累計 |
| 累計の前年対比 | 累計の前年対比 |



3 重点犯罪等の認知状況

| 区分 | 3月 | 累計 | 前年対比 | 区分 | 3月 | 累計 | 前年対比 |
|-------|----|----|------|--------|----|-----|------|
| 強盗 | 0 | 0 | ±0 | オートバイ盗 | 1 | 3 | ±0 |
| 性犯罪 | 2 | 4 | +4 | 自転車盗 | 19 | 50 | +9 |
| 侵入盗 | 1 | 13 | -13 | 自販機ねらい | 0 | 1 | +1 |
| 自動車盗 | 1 | 7 | -5 | ひったくり | 0 | 0 | ±0 |
| 車上ねらい | 1 | 7 | +5 | 特殊詐欺 | 1 | 5 | -1 |
| 部品ねらい | 3 | 24 | +12 | 合計 | 29 | 114 | +12 |

守山警察署からのお知らせ



わたるまえ わすれずかくにん みぎひだり

～子どもと高齢者を交通事故から守ろう～

新年度を迎え、真新しいランドセルを背に元気な姿で登校する子どもや新社会人となった若者のフレッシュな姿を見かけるようになります。

しかし、この時期は不慣れた交通環境で通学・通勤が始まり、交通事故の発生が心配される時期でもあります。

また、気候もよくなり、行楽などで自動車を使ったり、外出する機会が増えたりして、交通事故の危険性が高まります。県民一人一人が交通安全意識を高め、安全運転や安全行動の実践を通じて交通事故の防止を図りましょう。

◎交通安全相談窓口

愛知県警察では、運転に不安を感じる運転者やその家族からの相談に応じる「安全運転相談ダイヤル」を設けています。相談を希望される方は「#8080」（シャープハレバレ）までお問い合わせください。

守山区の犯罪発生状況

「犯罪情報」「不審者情報」「交通重大事故情報」等お住まいの地域の防犯情報などをまとめて見ることができる愛知県警公式アプリです。



令和6年3月中(暫定値)

<https://map.police.aichi.dsvc.jp>

| 犯罪発生状況 | 侵入盗 | 自動車盗 | オートバイ盗 | 自転車盗 | ひったくり | 車上ねらい | 部品ねらい | 特殊詐欺 | その他 | 合計 |
|---------|-----|------|--------|------|-------|-------|-------|------|-----|----|
| 守山警察署管内 | 1 | 2 | 1 | 21 | | 2 | 3 | 2 | 60 | 92 |
| 大森学区 | 1 | | | 2 | | | | | 2 | 5 |
| 大森北学区 | | | | 1 | | | | | 2 | 3 |
| 天子田学区 | | | | 1 | | | | | 2 | 3 |
| 本地丘学区 | | | | | | | | | 0 | 0 |
| 森孝東学区 | | | | 1 | | | | | 0 | 1 |
| 森孝西学区 | | | | | | | | | 0 | 0 |
| 小幡学区 | | | | 2 | | | | | 3 | 5 |
| 苗代学区 | | | | | | | | | 1 | 1 |
| 小幡北学区 | | | | | | | | | 6 | 6 |
| 白沢学区 | | | | | | | | 1 | 0 | 1 |
| 守山学区 | | | 1 | 3 | | | | | 4 | 8 |
| 廿軒家学区 | | | | | | | | | 0 | 0 |
| 西城学区 | | | | | | | | | 1 | 1 |
| 二城学区 | | | | 4 | | | 1 | | 4 | 9 |
| 鳥羽見学区 | | | | 1 | | | | | 0 | 1 |
| 瀬古学区 | | | | 3 | | 1 | 2 | | 4 | 10 |
| 志段味東学区 | | | | | | | | | 1 | 1 |
| 志段味西学区 | | | | | | | | | 1 | 1 |
| 吉根学区 | | 1 | | | | | | | 1 | 2 |
| 上志段味学区 | | | | | | | | | 2 | 2 |
| 下志段味学区 | | | | 1 | | | | | 0 | 1 |
| 尾張旭市内 | | 1 | | 2 | | 1 | | 1 | 21 | 26 |
| その他 | | | | | | | | | 5 | 5 |

※空欄は0件を表します。 侵入盗は、空き巣、忍込み、居空き、事務所荒し等を表します。

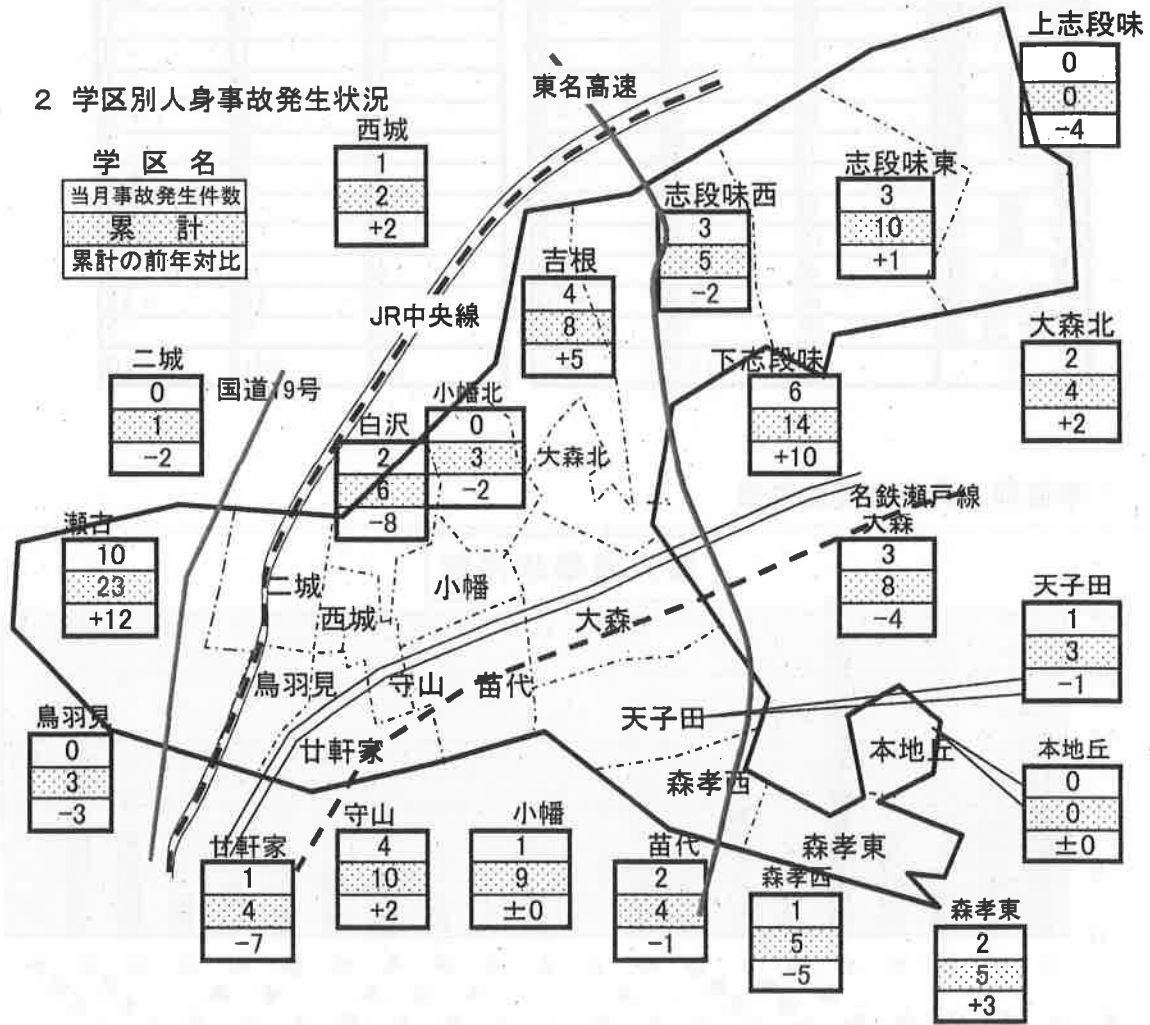
守山区の交通事故発生状況 3 月末

1 発生状況

令和6年 3 月末現在

| 区分 | 守山区 | | | | 守山警察署管内 | | | | 愛知県内 | | | |
|--------|-----|-------|------|--------|---------|-------|------|--------|--------|--------|--------|------|
| | 3 月 | 累計 | 前年対比 | 増減率 | 3 月 | 累計 | 前年対比 | 増減率 | 3 月 | 累計 | 前年対比 | 増減率 |
| 人身事故件数 | 46 | 127 | -2 | -1.6% | 73 | 186 | -17 | -8.4% | 2,049 | 5,777 | +2 | 0.0% |
| 負傷者数 | 50 | 140 | -9 | -6.0% | 81 | 209 | -21 | -9.1% | 2,426 | 6,808 | +3 | 0.0% |
| 死者数 | 0 | 1 | -1 | -50.0% | 0 | 1 | -1 | -50.0% | 13 | 35 | ±0 | 0.0% |
| 物損事故件数 | 383 | 1,018 | +41 | 4.2% | 554 | 1,528 | +53 | 3.6% | 19,448 | 53,080 | +3,226 | 6.5% |

2 学区別人身事故発生状況



3 当事者種別死傷者数(人数)

| 区分 | 3 月 | 累計 | 前年対比 |
|------|-----|-----|------|
| 歩行者 | 5 | 14 | +1 |
| 自転車 | 16 | 43 | +5 |
| 原付 | 1 | 2 | -5 |
| 自動二輪 | 3 | 6 | +1 |
| 四輪車 | 25 | 75 | -13 |
| その他 | 0 | 1 | +1 |
| 合計 | 50 | 141 | -10 |

4 時間別死傷者数(人数)

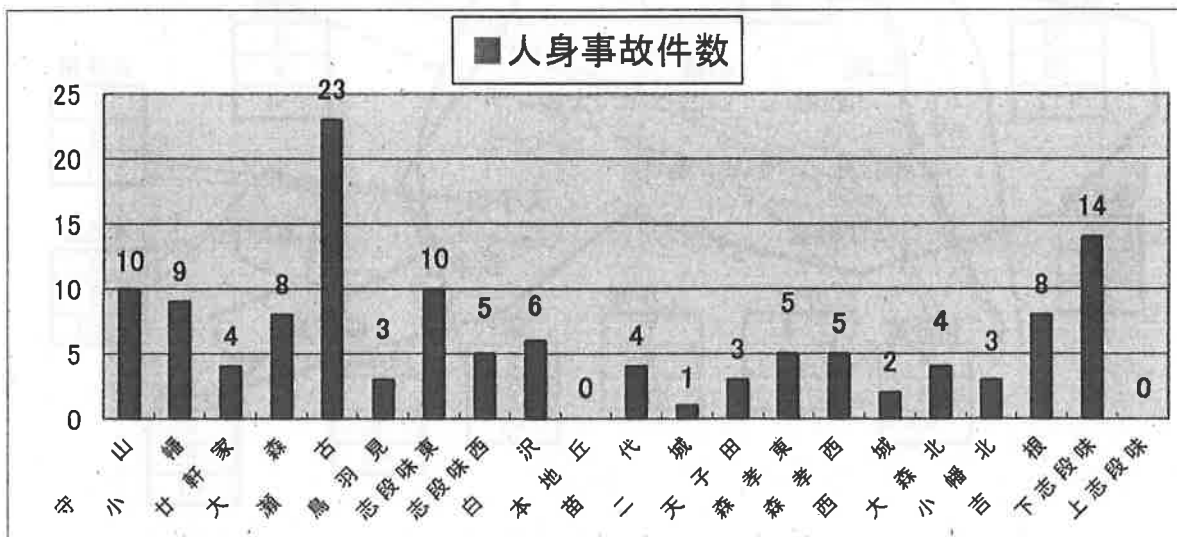
| 区分 | 3 月 | 累計 | 前年対比 |
|-----------|-----|-----|------|
| 朝 A6~A9 | 9 | 26 | -2 |
| 昼前 A9~P0 | 12 | 35 | +9 |
| 昼過ぎ P0~P4 | 10 | 29 | -7 |
| 夕方 P4~P6 | 7 | 24 | +6 |
| 前夜 P6~P10 | 8 | 20 | -13 |
| 中夜 P10~A0 | 1 | 1 | -6 |
| 深夜 A0~A4 | 1 | 4 | +2 |
| 早朝 A4~A6 | 2 | 2 | +1 |
| 合計 | 50 | 141 | -10 |

学区別

(1) 守山区

| 区 分 | 件 数 | | | 人 数 | | |
|---------|-----|-----|------|-----|-----|------|
| | 3 月 | 累計 | 前年対比 | 3 月 | 累計 | 前年対比 |
| 守 山 | 4 | 10 | +2 | 4 | 10 | ±0 |
| 小 幡 | 1 | 9 | ±0 | 1 | 9 | -2 |
| 廿 軒 | 1 | 4 | -7 | 1 | 4 | -7 |
| 大 森 | 3 | 8 | -4 | 3 | 9 | -5 |
| 瀨 古 | 10 | 23 | +12 | 13 | 29 | +15 |
| 鳥 羽 | 0 | 3 | -3 | 0 | 3 | -5 |
| 志 段 味 東 | 3 | 10 | +1 | 3 | 11 | +2 |
| 志 段 味 西 | 3 | 5 | -2 | 3 | 5 | -5 |
| 白 沢 | 2 | 6 | -8 | 2 | 7 | -8 |
| 本 地 丘 | 0 | 0 | ±0 | 0 | 0 | ±0 |
| 苗 代 | 2 | 4 | -1 | 2 | 4 | -1 |
| 二 城 | 0 | 1 | -2 | 0 | 1 | -3 |
| 天 子 田 | 1 | 3 | -1 | 1 | 3 | -1 |
| 森 孝 東 | 2 | 5 | +3 | 2 | 5 | +3 |
| 森 孝 西 | 1 | 5 | -5 | 1 | 6 | -7 |
| 西 城 | 1 | 2 | +2 | 1 | 2 | +2 |
| 大 森 北 | 2 | 4 | +2 | 2 | 5 | +3 |
| 小 幡 北 | 0 | 3 | -2 | 0 | 4 | -2 |
| 吉 根 | 4 | 8 | +5 | 4 | 8 | +4 |
| 下 志 段 味 | 6 | 14 | +10 | 7 | 16 | +12 |
| 上 志 段 味 | 0 | 0 | -4 | 0 | 0 | -5 |
| 計 | 46 | 127 | -2 | 50 | 141 | -10 |

学区別人身事故発生件数



学区別負傷者数

