

令和4年12月

犯罪・交通事故発生状況

(守山区内 R4.11月末現在)

守山警察署

守山区の犯罪発生状況

令和4年11月末現在

1 発生状況

暫定値

区分	守山区				守山警察署管内				愛知県内			
	11月	累計	前年対比	増減率	11月	累計	前年対比	増減率	11月	累計	前年対比	増減率
刑法犯	62	715	+55	+8.3%	88	1,034	+81	+8.5%	3,803	37,884	+3,248	+9.4%
窃盗犯	45	496	+49	+11.0%	63	724	+105	+17.0%	2,632	25,568	+2,985	+13.2%
署重点犯罪	14	255	+22	+9.4%	22	368	+46	+14.3%				

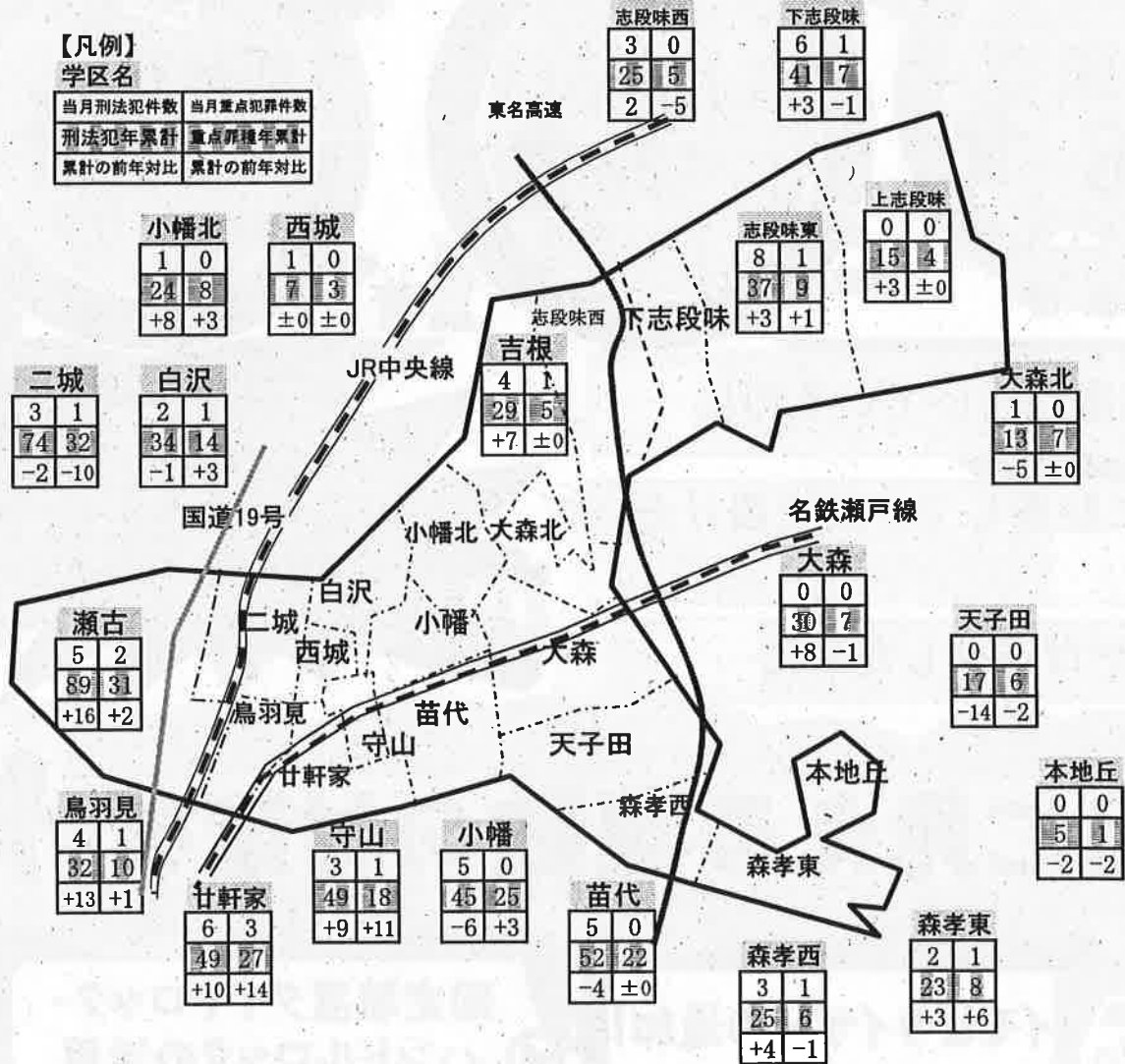
※ 署重点犯罪は、侵入盗、自動車盗、自転車盗及び特殊詐欺の4罪種

2 学区別刑法犯発生状況

【凡例】

学区名

当月刑法犯件数	当月重点犯罪件数
刑法犯年累計	重点罪種年累計
累計の前年対比	累計の前年対比



防犯ニュース 12月号 守山警察署管内
 では自動車関連窃盗
 が143件発生しています(R4.10末暫定値)



警報装置が付いているのに…

自宅に駐車して、鍵を掛けたのに…

タイヤロックしたのに…

施錠をしても
 身近な場所でも
 短時間、車から離れただけ
 でも被害に遭っています！

目に見える複数の対策を!!

イモビライザーの追加!

固定装置タイヤロック・ハンドルロックの活用

警報装置を追加

車内に荷物は置かない! 荷物ゼロ!

GPS等の秘匿搭載追加!

ナンバープレート盗難防止ネジの装着

2
13-14

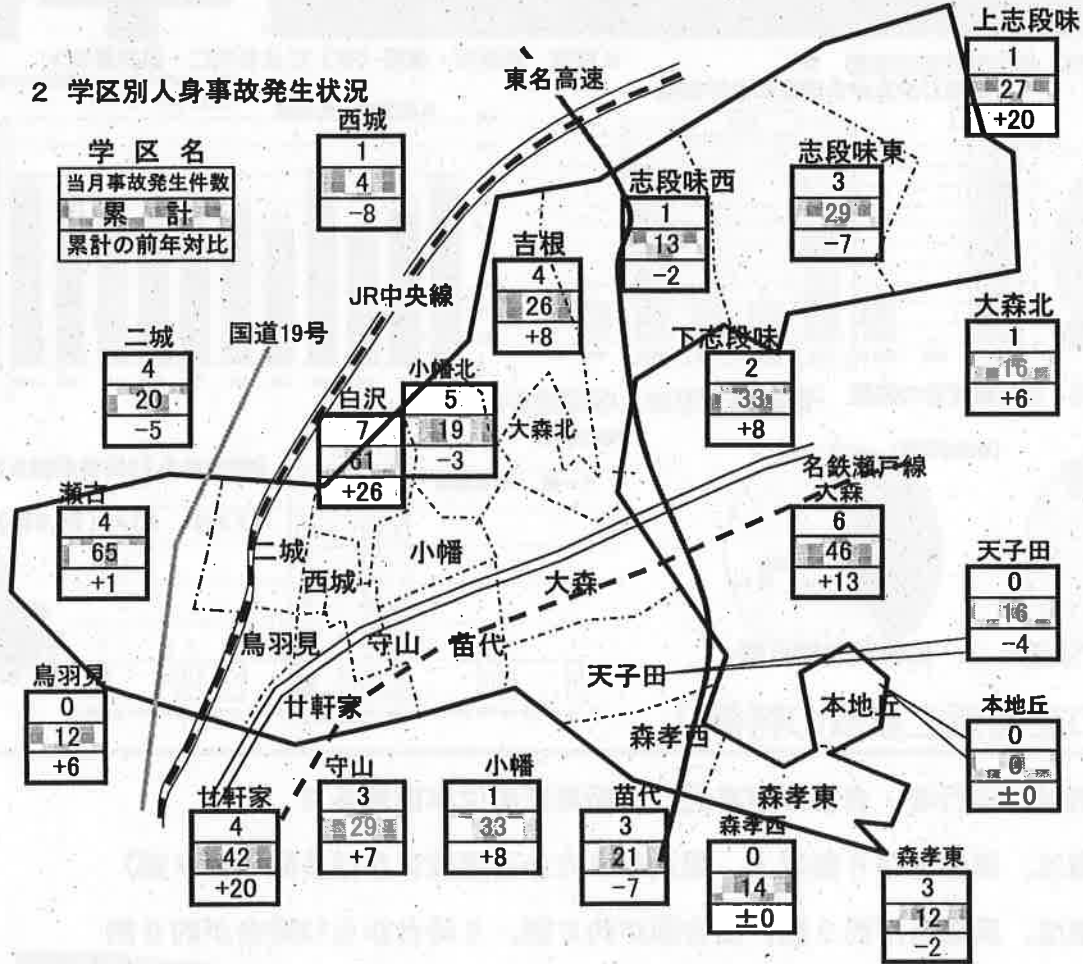
守山区の交通事故発生状況 11月末

1 発生状況

令和4年 11月末現在

区分	守山区				守山警察署管内				愛知県内			
	11月	累計	前年対比	増減率	11月	累計	前年対比	増減率	11月	累計	前年対比	増減率
人身事故件数	53	538	+85	18.8%	72	744	+66	9.7%	2,243	21,447	-217	-1.0%
負傷者数	63	655	+91	16.1%	85	912	+71	8.4%	2,599	25,340	-326	-1.3%
死者数	0	2	+2	-	0	2	+2	-	13	124	+18	17.0%
物損事故件数	361	3,813	+141	3.8%	539	5,536	+133	2.5%	17,806	184,979	+6,061	3.4%

2 学区別人身事故発生状況



3 当事者種別死傷者数(人数)

区分	11月	累計	前年対比
歩行者	3	50	+2
自転車	19	152	+32
原付	4	23	+4
自動二輪	4	38	+12
四輪車	33	389	+38
その他	0	5	+5
合計	63	657	+93

4 時間別死傷者数(人数)

区分	11月	累計	前年対比
朝 A6~A9	13	139	+26
昼前 A9~P0	10	99	-8
昼過ぎ P0~P4	13	147	+12
夕方 P4~P6	8	98	+8
前夜 P6~P10	17	138	+42
中夜 P10~A0	2	11	+6
深夜 A0~A4	0	13	+1
早朝 A4~A6	0	12	+6
合計	63	657	+93

死者0名 65人以上 半以上歩行者



夕方の5～7は“魔の時間”

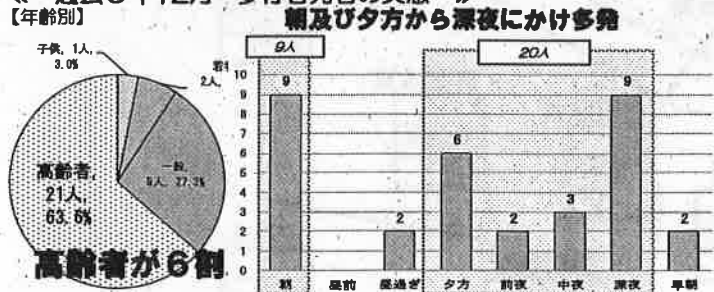
交通事故防止のPOINT 12

12月は、交通死亡事故が多発！

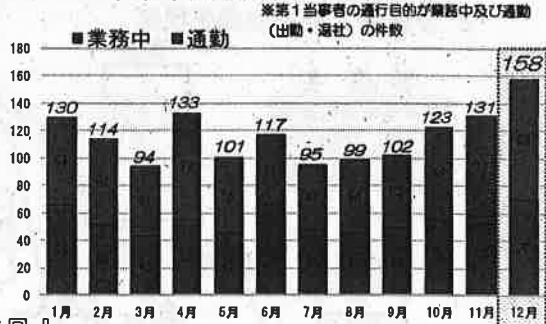
～ 歩行者・自転車に注意～



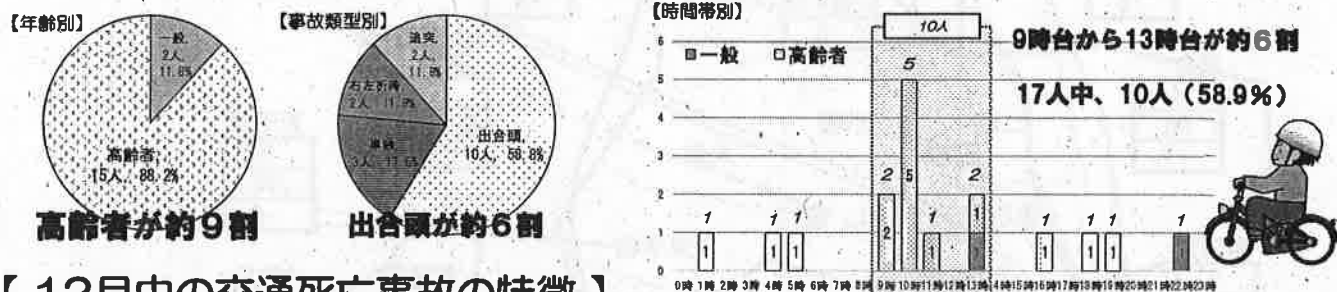
＜ 過去5年12月 歩行者死者の実態 ＞



＜ 月別 業務中・通勤(※)による死亡・重傷事故 ＞



＜ 過去5年12月 自転車死者の実態 ＞自転車死者は、年間最多月！



【12月中の交通死亡事故の特徴】

- 当事者別は、歩行者・自転車が多発、自転車死者は年間最多月
歩行者は、高齢者が6割以上、朝及び夕方から深夜にかけて多発(約9割)
自転車は、高齢者が約9割、出合頭が約6割、9時台から13時台が約6割
- 法令違反は、信号無視、旬間別は、中旬が多発
- 時間帯別は、“魔の時間”を含む様々な時間で多発
- 業務中・通勤時の死亡・重傷事故が年間最多



年末は、業務多忙となり心身の疲れなどが運転に影響を及ぼすことが予想されます。仕事中や通勤・帰宅で車両を運転する際は、体調管理に努めるとともに、時間にゆとりを持ち、速度を控え、安全行動に心掛けましょう。

夕暮れ時の前照灯早め点灯をお願いします！！ (12月の点灯時刻の目安は、午後4時です。)