

令和4年10月

犯罪・交通事故発生状況

(守山区内 R4.9月末現在)

守山警察署

守山区の犯罪発生状況

令和4年9月末現在

1 発生状況

暫定値

区分	守山区				守山警察署管内				愛知県内			
	9月	累計	前年対比	増減率	9月	累計	前年対比	増減率	9月	累計	前年対比	増減率
刑法犯	72	566	+14	+2.5%	102	832	+43	+5.4%	3,694	30,113	+2,116	+7.6%
窃盗犯	59	393	+21	+5.6%	81	581	+68	+13.3%	2,523	20,230	+1,955	+10.7%
署重点犯罪	30	210	+15	+7.7%	42	308	+45	+17.1%				

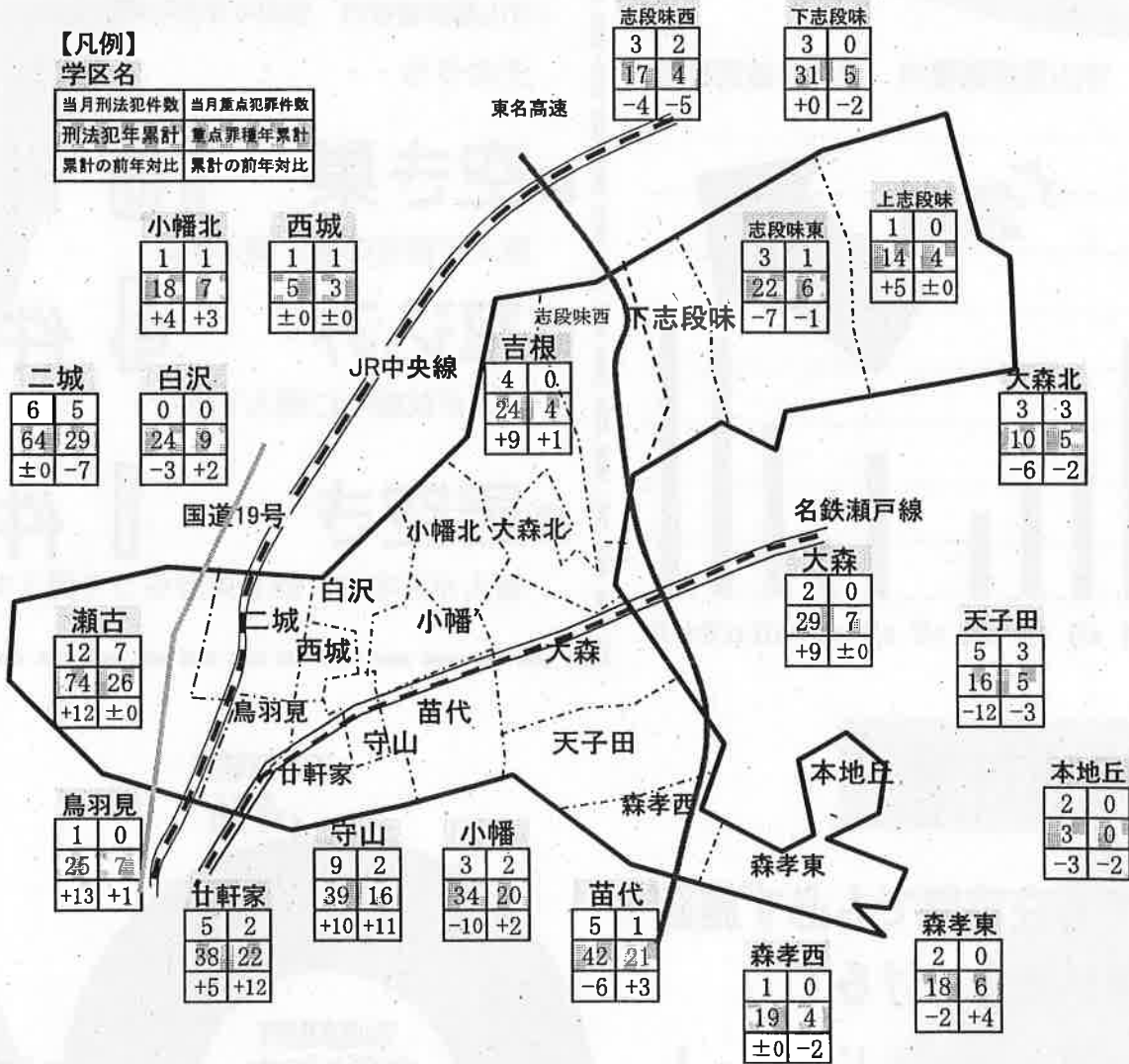
※ 署重点犯罪は、侵入盗、自動車盗、自転車盗及び特殊詐欺の4罪種

2 学区別刑法犯発生状況

【凡例】

学区名

当月刑法犯件数	当月重点犯罪件数
刑法犯年累計	重点罪種年累計
累計の前年対比	累計の前年対比



3 重点犯罪等の認知状況

区分	9月	累計	前年対比	区分	9月	累計	前年対比
強盗	0	1	+1	オートバイ盗	0	1	-5
性犯罪	0	4	+1	自転車盗	24	133	+13
侵入盗	3	31	-3	自販機ねらい	0	5	+3
自動車盗	2	25	+6	ひったくり	0	0	-2
車上ねらい	4	30	+12	特殊詐欺	1	21	-1
部品ねらい	8	27	-20	合計	42	278	+5

防犯ニュース 10月号

年末に向けて増加する
侵入盗被害に注意!!

守山警察署管内で空き巣等の
侵入盗被害が**46件**発生!

(守山警察署管内 令和4年8月末現在暫定値)

そのうち...

■ **空き巣** **16** 件

家人が留守の間に侵入する

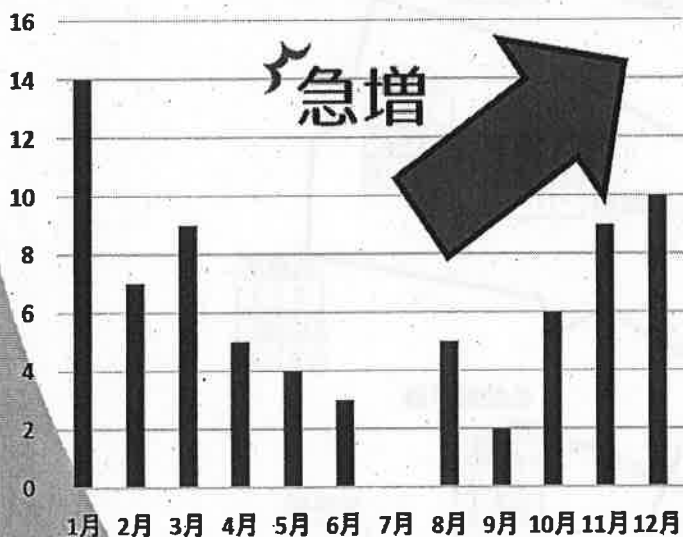
■ **忍込み** **4** 件

家人が就寝中に侵入する

■ **居空き** **1** 件

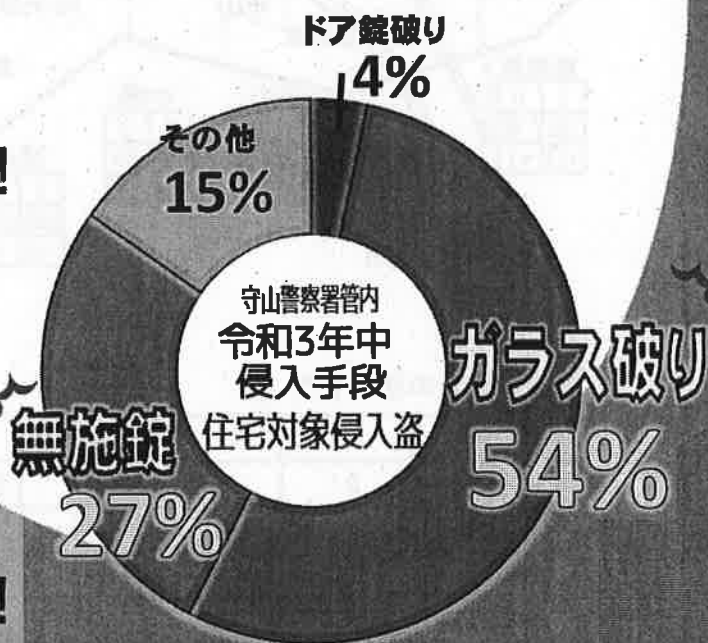
家人が在宅中、隙を見計らって侵入する

令和3年中 守山警察署管内 侵入盗被害件数



防犯対策

- 外出中でも在宅時でも必ず施錠!
- 窓には補助錠をつける!
- 玄関等の扉にはガードプレートを設置!
- 家の周りはセンサーライト等夜間でも明るく!
- 出掛ける時は、近所に一声掛る!



空き家の被害も増加中! 今すぐ防犯対策を!

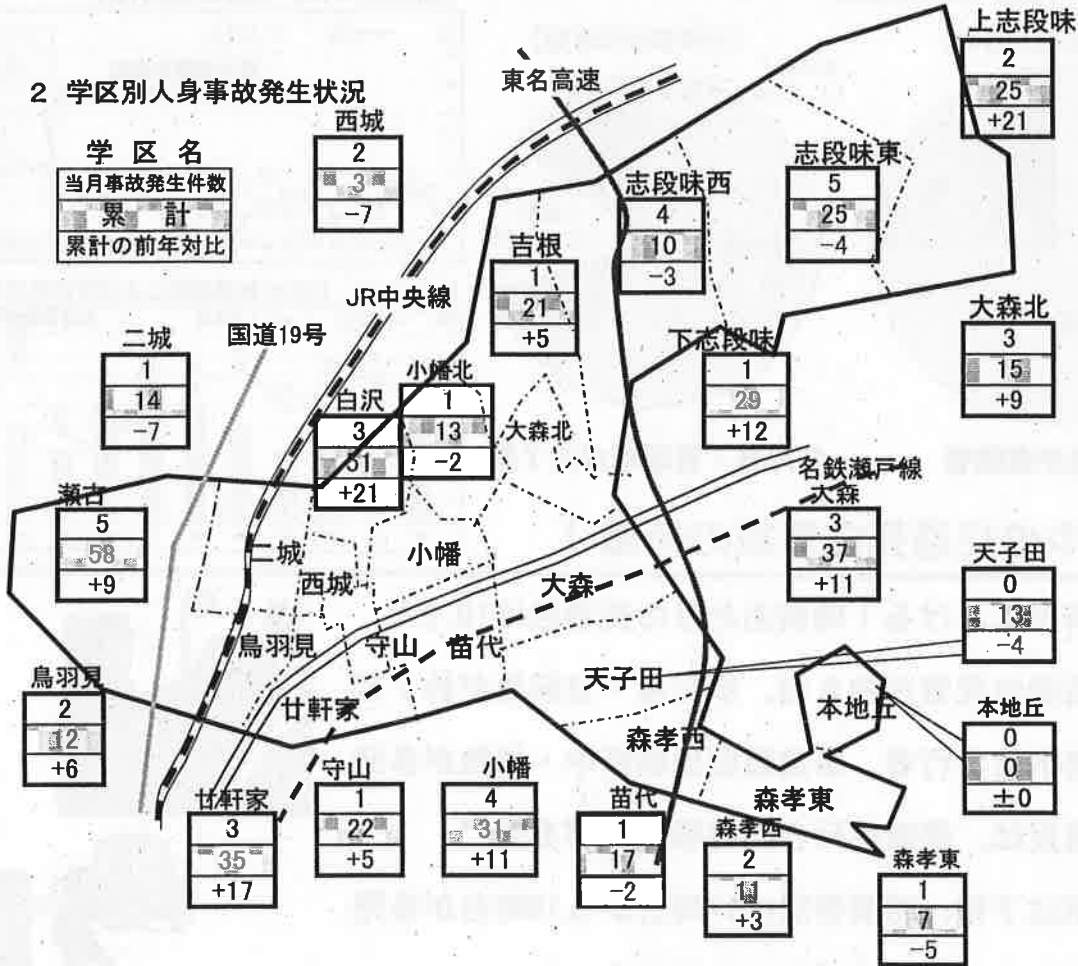
守山区の交通事故発生状況 9 月末

1 発生状況

令和4年 9 月末現在

区分	守山区				守山警察署管内				愛知県内			
	9 月	累計	前年対比	増減率	9 月	累計	前年対比	増減率	9 月	累計	前年対比	増減率
人身事故件数	45	449	+98	27.2%	66	621	+97	18.5%	1,971	17,115	-89	-0.5%
負傷者数	47	546	+112	25.8%	71	756	+104	16.0%	2,375	20,272	-131	-0.6%
死者数	1	2	+2	-	1	2	+2	-	7	94	+18	23.7%
物損事故件数	348	3,075	+138	4.7%	516	4,441	+140	3.3%	17,722	149,585	+5,488	3.8%

2 学区別人身事故発生状況



3 当事者種別死傷者数(人数)

区分	9 月	累計	前年対比
歩行者	5	44	+4
自転車	14	126	+33
原付	4	18	+4
自動二輪	1	29	+7
四輪車	24	326	+61
その他	0	5	+5
合計	48	548	+114

4 時間別死傷者数(人数)

区分	9 月	累計	前年対比
朝 A6~A9	6	121	+33
昼前 A9~P0	9	82	±0
昼過ぎ P0~P4	13	124	+33
夕方 P4~P6	6	87	+14
前夜 P6~P10	11	103	+21
中夜 P10~A0	2	8	+4
深夜 A0~A4	0	12	+4
早朝 A4~A6	1	11	+5
合計	48	548	+114

交通事故防止のPOINT

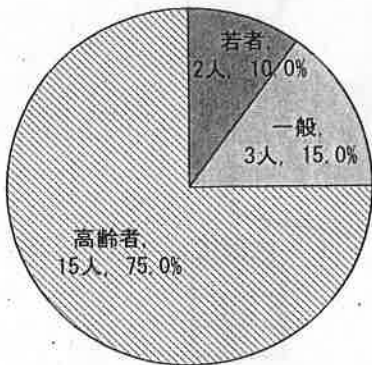


10月は、引き続き夕暮れ時(魔の時間)に注意!
 ~ 高齢歩行者に注意 ~

《 過去5年 魔の時間(※)の死者20人の実態 》

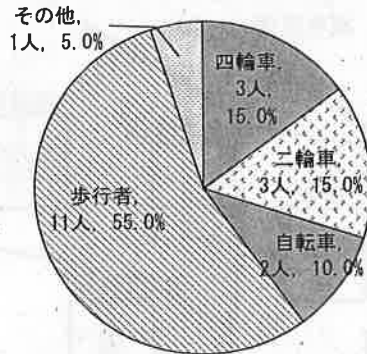
※魔の時間は、17時台、18時台の2時間

【年齢別死者数】



約8割が高齢者

【当事者別死者数】

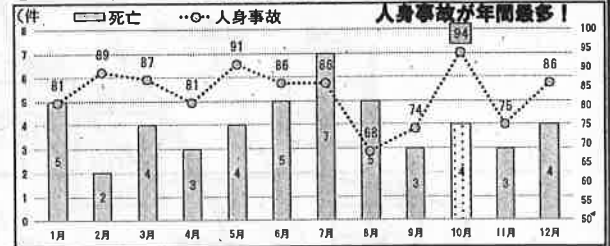


歩行者・自転車が約7割

【過去5年10月 時間帯別死者数】



【過去5年 月別の飲酒運転による交通事故発生状況】



【10月中の交通死亡事故の特徴】

- 魔の時間における1時間あたりの死者数は10.0人
うち高齢者死者が約8割、歩行者・自転車が約7割
- 当事者別は歩行者、事故類型は横断中・単独が多発
- 法令違反は、横断歩行者妨害等違反が多発
- 旬間別は下旬、時間帯別は17時台から19時台が多発
- 飲酒運転による人身事故は年間最多



薄暗くなる夕暮れ時は、視認性が低下し、人や車の動きが見えにくくなり、交通事故が多発する傾向があります。

ドライバーの方は、早めにライト点灯して視認性の向上を図り、歩行者・自転車利用者や対向車に自身の存在をいち早く知らせましょう。歩行者や自転車利用者の方も、夕暮れ以降はドライバーから見えにくくなりますので、反射材の活用や明るい服装、自転車の方も早めのライト点灯で安全行動に努めましょう。



夕暮れ時の前照灯早め点灯運動を実施中!
 (10月の点灯時刻の目安は、午後4時30分です。)

※ 各表は、過去5年間(H29~R3年)に愛知県内で発生した交通死亡事故等を分析した結果です。